



Меню буфетной продукции на 26 Сентября 22 г



Наименование блюда	Цена	Выход (г)	Калорийность, Ккал	Белки	Жиры	Углеводы	Примерное количество хлебных
Масло сливочное порционно	6,90	10	66,0	0,1	7,3	0,1	0
Сыр порционно	14,63	20	72,0	14,6	6	0	0
Помидоры свежие с маслом растительным	14,51	100	109,0	0,99	10	3,4	0,2
Огурцы свежие с маслом растительным	14,51	100	104,0	0,8	10	2,5	0,2
Первые блюда							
Суп картофельный с рисом, рыбными консервами, зеленью	18,24	265	136,0	4,4	5,7	16,8	1,4
Вторые блюда							
Омлет натуральный	26,77	150	199,0	13,9	14,4	3,4	0,3
Гуляш из говядины	64,03	100	150,0	10,7	10,5	3,2	0,3
Сосиска отварная	18,84	1шт	129,0	6,0	11,0	1,5	0,1
Гарниры							
Каша гречневая рассыпчатая	13,53	150	246,,	8,5	7,3	36,6	3,1
Помидоры свежие (доп.гарнир)	6,89	50	11,0	0,6	0,1	1,9	0,2
Напитки							
Чай с сахаром	1,22	200	41,0	0,2	0,1	10,1	0,8
Чай без сахара	0,34	200	2,0	0,2	0,1	0,1	0
Чай с сахаром, лимоном	2,90	200/7	43,0	0,3	0,1	10,3	0,8
Какао с молоком	14,84	200	128,0	3,9	3,1	21,1	1,8
Хлеб							
Хлеб полезный с микронутриентами	1,41	25	52,5	1,8	0,3	10,8	0,9
Батон витаминный с микронутриентами	2,50	25	70,0	2,0	0,5	14,3	1,2

Инженер-технолог
Столярова Е.А. 

Калькулятор
Малышева Г.А. 

Директор по производству
Корнева 

* -R[-34]C:RC[12] Информация о количестве хлебных единиц в блюде сформирована расчетным методом. Лабораторные исследования не проводились. Показатель может быть использован только для примерной оценки количества хлебных единиц в блюде.

ШКОЛЬНОЕ МЕНЮ

НА 26.09.22



Наименование блюда	Выход (г)	Калорийность, Ккал	Белки, г	Жиры, г	Углеводы, г	Примерное количество хлебных
Завтрак 1-4 класс (льготный+платный)						
Сыр порционно	25	81,0	5,3	6,7	0	0
Масло сливочное	10	66,0	0,1	7,3	0,1	0
Омлет натуральный	150	199,0	13,9	14,4	3,4	0,3
Какао с молоком	200	128,0	3,9	3,1	21,1	1,8
Г р у ш а	1шт	77,0	0,7	0,6	17,6	1,4
Батон витаминный с микронутриентами	31	87,0	2,5	0,6	17,7	1,5
Стоимость рациона	80,00	638,0	26,4	32,7	59,9	5,0
Обед 1-4 класс (льготный+платный)						
Суп картофельный с рисом, рыбными консервами, зеленью	265	136,0	4,4	5,7	16,8	1,4
Гуляш из говядины	100	150,0	10,7	10,5	3,2	0,3
Каша гречневая рассыпчатая	150	246,0	8,5	7,3	36,6	3,1
Помидоры свежие (доп.гарнир)	50	11,0	0,6	0,1	1,9	0,2
Чай с сахаром	200	41,0	0,2	0,1	10,1	0,8
Хлеб полезный с микронутриентами	25	53,0	1,8	0,3	10,8	0,9
Батон витаминный с микронутриентами	27	76,0	2,2	0,5	15,4	1,2
Стоимость рациона	96,00	713,0	28,4	24,5	94,8	7,9
Полдник						
Молоко витаминизированное 0,2	1шт	120,0	6,0	6,4	9,4	0,8
Булочка ванильная	100	278,0	7,6	4,5	45,2	3,8
Стоимость рациона	37,00	398,0	13,6	10,9	54,6	4,6

Инженер-техно
Столярова Е.А.

Калькулятор
Малышева Г.А.

Директор по
производству
Корнева

* - Информация о количестве хлебных единиц в блюде сформирована расчетным методом. Лабораторные исследования не проводились. Показатель может быть использован только для примерной оценки количества хлебных единиц в блюде.

ШКОЛЬНОЕ МЕНЮ

НА 26.09.22



Наименование блюда	Выход (г)	Калорийность, Ккал	Белки, г	Жиры, г	Углеводы, г	Примерное количество хлебных
Завтрак 1-4 класс						
Сыр порционно	25	81,0	5,3	6,7	0	0
Масло сливочное	10	66,0	0,1	7,3	0,1	0
Омлет натуральный	150	199,0	13,9	14,4	3,4	0,3
Какао с молоком	200	128,0	3,9	3,1	21,1	1,8
Груша	1шт	77,0	0,7	0,6	17,6	1,4
Батон витаминный с микронутриентами	31	87,0	2,5	0,6	17,7	1,5
Стоимость рациона	96,00	638,0	26,4	32,7	59,9	5,0
Обед 1-4 класс						
Суп картофельный с рисом, рыбными консервами, зеленью	265	136,0	4,4	5,7	16,8	1,4
Гуляш из говядины	100	150,0	10,7	10,5	3,2	0,3
Каша гречневая рассыпчатая	150	246,0	8,5	7,3	36,6	3,1
Помидоры свежие (доп. гарнир)	50	11,0	0,6	0,1	1,9	0,2
Чай с сахаром	200	41,0	0,2	0,1	10,1	0,8
Хлеб полезный с микронутриентами	25	53,0	1,8	0,3	10,8	0,9
Батон витаминный с микронутриентами	27	76,0	2,2	0,5	15,4	1,2
Стоимость рациона	96,00	713,0	28,4	24,5	94,8	7,9
Полдник						
Молоко витаминизированное 0,2	1шт	120,0	6,0	6,4	9,4	0,8
Булочка ванильная	100	278,0	7,6	4,5	45,2	3,8
Стоимость рациона	37,00	398,0	13,6	10,9	54,6	4,6

Инженер-техн
Столярова Е.А.

Калькулятор
Малышева Г.А.

Директор по
производству
Корнева


* - Информация о количестве хлебных единиц в блюде сформирована расчетным методом. Лабораторные исследования не проводились. Показатель может быть использован только для примерной оценки количества хлебных единиц в блюде.

ШКОЛЬНОЕ МЕНЮ

НА 26.09.22



Наименование блюда	Выход (г)	Калорийность, Ккал	Белки, г	Жиры, г	Углеводы, г	Примерное количество хлебных
Завтрак 5-11 класс (льготный+платный)						
Сыр порционно	25	81,0	5,3	6,7	0	0
Масло сливочное	10	66,0	0,1	7,3	0,1	0
Омлет натуральный	200	266,0	18,6	19,2	4,6	0,4
Какао с молоком	200	128,0	3,9	3,1	21,1	1,8
Батон витаминный с микронутриентами	38	106,4	3,0	0,8	21,7	1,8
Стоимость рациона	80,00	647,4	30,9	37,1	47,5	4,0
Обед 5-11 класс (льготный+платный)						
Суп картофельный с рисом, рыбными консервами, зеленью	265	136,0	4,4	5,7	16,8	1,4
Гуляш из говядины	100	150,0	10,7	10,5	3,2	0,3
Каша гречневая рассыпчатая	180	296,0	10,2	8,8	44,1	3,7
Чай с сахаром	200	41,0	0,2	0,1	10,1	0,8
Хлеб полезный с микронутриентами	25	53,0	1,8	0,3	10,8	0,9
Батон витаминный с микронутриентами	25	70,0	2,0	0,5	14,3	1,2
Стоимость рациона	96,00	746,0	29,3	25,9	99,3	8,3

Инженер-техн
Столярова Е.А. 

Калькулятор
Малышева Г.А. 

Директор по
производству
Корнева 

* - Информация о количестве хлебных единиц в блюде сформирована расчетным методом. Лабораторные исследования не проводились. Показатель может быть использован только для примерной оценки количества хлебных единиц в блюде.