

ШКОЛЬНОЕ МЕНЮ

НА 18.11.22



Наименование блюда	Выход (г)	Калорийность, Ккал	Белки, г	Жиры, г	Углеводы, г	Примерное количество хлебных
Завтрак 1-4 класс						
Масло шоколадное	15	98,0	0,2	9,3	3,3	0,3
Шницель " Нежный "	90	219,0	15,0	12,2	11,9	1,0
Пюре картофельное	150	108,0	3,1	5,2	12,1	1,0
Капуста квашеная с маслом растительным, сахаром	60	59,0	0,9	3,0	6,8	0,6
Чай с сахаром	200	41,0	0,2	0,1	10,1	0,8
М а н д а р и н	1шт	35,0	0,8	0,2	7,5	0,6
Батон витаминный с микроэлементами	34	95,2	2,7	0,7	19,4	1,6
Стоимость рациона	96,00	655,2	22,9	30,7	71,1	5,9
Обед 1-4 класс						
Суп молочный с вермишелью	250	153,0	5,8	4,8	21,6	1,8
Филе куриное панированное с маслом	100/5	329,0	24,0	20,3	12,5	1,0
Рис отварной	150	185,0	3,7	6,3	28,5	2,4
Кукуруза консервированная (доп.гарнир)	45	146,0	4,6	2,2	27,0	2,2
Компот из яблок и изюма	200	78,0	0,3	0,1	18,9	1,6
Хлеб полезный с микроэлементами	30	63,0	2,1	0,3	12,9	1,0
Батон витаминный с микроэлементами	37	103,6	3,0	0,7	21,0	1,8
Стоимость рациона	96,00	1057,6	43,5	34,7	142,4	11,8
Полдник						
Йогурт фруктовый питьевой	200	75,0	3,0	2,8	9,5	0,8
Сдоба обыкновенная	50	165,0	4,1	3,3	29,9	2,5
Стоимость рациона	37,00	240,0	7,1	6,1	39,4	3,3

Инженер-технол

Столярова Е.А.

Калькулятор

Мальшева Г.А.

Директор по
производству
Корнева

* - Информация о количестве хлебных единиц в блюде сформирована расчетным методом. Лабораторные исследования не проводились. Показатель может быть использован только для примерной оценки количества хлебных единиц в блюде.

ШКОЛЬНОЕ МЕНЮ

НА 18.11.22



Наименование блюда	Выход (г)	Калорийность, Ккал	Белки, г	Жиры, г	Углеводы, г	Примерное количество хлебных
Завтрак 1-4 класс(льготный+платный)						
Масло шоколадное	15	98,0	0,2	9,3	3,3	0,3
Шницель " Нежный "	90	219,0	15,0	12,2	11,9	1,0
Пюре картофельное	150	108,0	3,1	5,2	12,1	1,0
Капуста квашеная с маслом растительным, сахаром	60	59,0	0,9	3,0	6,8	0,6
Чай с сахаром	200	41,0	0,2	0,1	10,1	0,8
М а н д а р и н	1шт	35,0	0,8	0,2	7,5	0,6
Батон витаминный с микронутриентами	34	95,2	2,7	0,7	19,4	1,6
Стоимость рациона	80,00	655,2	22,9	30,7	71,1	5,9
Обед 1-4 класс(льготный+платный)						
Суп молочный с вермишелью	250	153,0	5,8	4,8	21,6	1,8
Филе куриное панированное с маслом	100/5	329,0	24,0	20,3	12,5	1,0
Рис отварной	150	185,0	3,7	6,3	28,5	2,4
Кукуруза консервированная (доп.гарнир)	45	146,0	4,6	2,2	27,0	2,2
Компот из яблок и изюма	200	78,0	0,3	0,1	18,9	1,6
Хлеб полезный с микронутриентами	30	63,0	2,1	0,3	12,9	1,0
Батон витаминный с микронутриентами	37	103,6	3,0	0,7	21,0	1,8
Стоимость рациона	96,00	1057,6	43,5	34,7	142,4	11,8
Полдник						
Йогурт фруктовый питьевой	200	75,0	3,0	2,8	9,5	0,8
Сдоба обыкновенная	50	165,0	4,1	3,3	29,9	2,5
Стоимость рациона	37,00	240,0	7,1	6,1	39,4	3,3

Инженер-техно

Столярова Е.А.

Калькулятор

Малышева Г.А.

Директор по
производству
Корнева

* - Информация о количестве хлебных единиц в блюде сформирована расчетным методом. Лабораторные исследования не проводились. Показатель может быть использован только для примерной оценки количества хлебных единиц в блюде.


ШКОЛЬНОЕ МЕНЮ

НА 18.11.22




Составлено
Директор школы №

Наименование блюда	Выход (г)	Калорийность, Ккал	Белки, г	Жиры, г	Углеводы, г	Примерное количество хлебных
Завтрак 5-11 класс (льготный+платный)						
Масло шоколадное	10	65,0	0,1	6,2	2,2	0,2
Жаркое по-домашнему	200	215,0	13,3	9,4	19,2	1,6
Чай с сахаром	200	41,0	0,2	0,1	10,1	0,8
Батон витаминный с микронутриентами	27	75,6	2,2	0,5	15,4	1,3
Стоимость рациона	80,00	396,6	15,8	16,2	46,9	3,9
Обед 5-11 класс(льготный +платный)						
Суп молочный с вермишелью	250	153,0	5,8	4,8	21,6	1,8
Филе куриное панированное	100	296,0	24,0	16,7	12,4	1,0
Рис отварной	180	220,0	4,4	7,5	33,7	2,8
Кукуруза консервированная (доп.гарнир)	20	65,0	2,0	1,0	12,0	1,0
Компот из яблок и изюма	200	78,0	0,3	0,1	18,9	1,6
Хлеб полезный с микронутриентами	25	53,0	1,8	0,3	10,8	0,9
Батон витаминный с микронутриентами	25	70,0	2,0	0,5	14,3	1,2
Стоимость рациона	96,00	935,0	40,3	30,9	123,7	10,3

Инженер-техно
Столярова Е.А. 

Калькулятор
Мальшева Г.А. 

Директор по
производству
Корнева 


* - Информация о количестве хлебных единиц в блюде сформирована расчетным методом. Лабораторные исследования не проводились. Показатель может быть использован только для примерной оценки количества хлебных единиц в блюде.



Наименование блюда	Цена	Выход (г)	Калорийность, Ккал	Белки, г	Жиры, г	Углеводы, г	Примерное количество хлебных единиц
Масло сливочное порционно	6,90	10	66,0	0,1	7,3	0,1	0
Масло шоколадное порционно	9,41	10	65,0	0,1	6,2	2,2	0,2
Сыр порционно	14,63	20	72,0	14,6	6,0	0	0
Ветчина порционно	15,84	30	53,0	5	3,0	1,3	0,1
Капуста квашеная с маслом растительным, сахаром	18,42	100	98,0	1,6	5,1	11,3	0,9
Икра кабачковая	19,88	100	78,0	1,2	4,8	7,8	0,6
Первые блюда							
Суп молочный с вермишелью	14,15	250	153,0	5,8	4,8	21,6	1,8
Вторые блюда							
Шницель " Нежный "	40,12	90	219,0	15,0	12,2	11,9	1,0
Филе куриное панированное	48,75	100	296,0	24,0	16,7	12,4	1,0
Сосиска отварная	22,35	1шт	129,0	6,0	11,0	1,5	0,1
Жаркое по-домашнему	66,27	200	215,0	13,3	9,4	19,2	1,6
Гарниры							
Каша гречневая рассыпчатая	13,02	150	246,0	8,5	7,3	36,6	3,1
Пюре картофельное	17,75	150	108,0	3,1	5,2	12,1	1,0
Картофель отварной	17,64	150	117,0	2,9	4,9	15,5	1,3
Рис отварной	11,41	150	185,0	3,7	6,3	28,5	2,4
Кукуруза консервированная (доп.гарнир)	16,44	45	146,0	4,6	2,2	27,0	2,2
Напитки							
Чай с сахаром	1,30	200	41,0	0,2	0,1	10,1	0,8
Чай без сахара	0,44	200	2,0	0,2	0,1	0,1	0
Компот из яблок и изюма	8,20	200	78,0	0,3	0,1	18,9	1,6
Хлеб							
Хлеб полезный с микронутриентами	1,58	25	52,5	1,8	0,3	10,8	0,9
Батон витаминный с микронутриентами	2,80	25	70,0	2,0	0,5	14,3	1,2

Столярова Е.А. 

Калькулятор
Мальшева Г.А. 

Директор по
производству 

* -+R[-34]C:RC[12] Информация о количестве хлебных единиц в блюде сформирована расчетным методом. Лабораторные исследования не проводились. Показатель может быть использован только для примерной оценки количества хлебных единиц в блюде.