

# ШКОЛЬНОЕ МЕНЮ

НА 20.01.23



Наименование блюда	Выход (г)	Калорийность, Ккал	Белки, г	Жиры, г	Углеводы, г	Примерное количество хлебных единиц*
<b>Завтрак 1-4 класс(льготный+платный)</b>						
Масло шоколадное	10	65,0	0,1	6,2	2,2	0,2
Бифштекс домашний	90	217,0	8,1	13,4	15,9	1,3
Пюре картофельное	150	108,0	3,1	5,2	12,1	1,0
Капуста квашеная с маслом растительным, сахаром	60	59,0	0,9	3,0	6,8	0,6
Чай с сахаром	200	41,0	0,2	0,1	10,1	0,8
М а н д а р и н	1шт	42,0	1,0	0,2	9,0	0,8
Батон витаминный с микронутриентами	38	106,4	3,0	0,8	21,7	1,8
<b>Стоимость рациона</b>	<b>80,00</b>	<b>638,4</b>	<b>16,4</b>	<b>28,9</b>	<b>77,8</b>	<b>6,5</b>
<b>Обед 1-4 класс(льготный+платный)</b>						
Суп молочный с вермишелью	250	153,0	5,8	4,8	21,6	1,8
Филе куриное панированное с маслом	100/5	329,0	24,0	20,3	12,5	1,0
Рис отварной	150	185,0	3,7	6,3	28,5	2,4
В а ф л и 1/30	1 пач	163,0	1,9	9,9	16,8	1,4
Компот из яблок	200	58,0	0,2	0,2	13,9	1,1
Хлеб полезный с микронутриентами	25	53,0	1,8	0,3	10,8	0,9
Батон витаминный с микронутриентами	33	92,4	2,6	0,7	18,8	1,6
<b>Стоимость рациона</b>	<b>96,00</b>	<b>1033,4</b>	<b>40,0</b>	<b>42,5</b>	<b>122,9</b>	<b>10,2</b>
<b>Полдник</b>						
Йогурт фруктовый питьевой	200	75,0	3,0	2,8	9,5	0,8
Сдоба обыкновенная	50	165,0	4,1	3,3	29,9	2,5
<b>Стоимость рациона</b>	<b>37,00</b>	<b>240,0</b>	<b>7,1</b>	<b>6,1</b>	<b>39,4</b>	<b>3,3</b>

Инженер-технолог  
Столярова Е.А.

Калькулятор  
Малышева Г.А.

Директор по  
производству  
Корнева

\* - Информация о количестве хлебных единиц в блюде сформирована расчетным методом. Лабораторные исследования не проводились. Показатель может быть использован только для примерной оценки количества хлебных единиц в блюде.


# ШКОЛЬНОЕ МЕНЮ

НА 20.01.23



Наименование блюда	Выход (г)	Калорийность, Ккал	Белки, г	Жиры, г	Углеводы, г	Примерное количество хлебных единиц*
<b>Завтрак 1-4 класс</b>						
Масло шоколадное	10	65,0	0,1	6,2	2,2	0,2
Бифштекс домашний	90	217,0	8,1	13,4	15,9	1,3
Пюре картофельное	150	108,0	3,1	5,2	12,1	1,0
Капуста квашеная с маслом растительным, сахаром	60	59,0	0,9	3,0	6,8	0,6
Чай с сахаром	200	41,0	0,2	0,1	10,1	0,8
М а н д а р и н	1шт	42,0	1,0	0,2	9,0	0,8
Батон витаминный с микронутриентами	38	106,4	3,0	0,8	21,7	1,8
<b>Стоимость рациона</b>	<b>96,00</b>	<b>638,4</b>	<b>16,4</b>	<b>28,9</b>	<b>77,8</b>	<b>6,5</b>
<b>Обед 1-4 класс</b>						
Суп молочный с вермишелью	250	153,0	5,8	4,8	21,6	1,8
Филе куриное панированное с маслом	100/5	329,0	24,0	20,3	12,5	1,0
Рис отварной	150	185,0	3,7	6,3	28,5	2,4
В а ф л и 1/30	1 пач	163,0	1,9	9,9	16,8	1,4
Компот из яблок	200	58,0	0,2	0,2	13,9	1,1
Хлеб полезный с микронутриентами	25	53,0	1,8	0,3	10,8	0,9
Батон витаминный с микронутриентами	33	92,4	2,6	0,7	18,8	1,6
<b>Стоимость рациона</b>	<b>96,00</b>	<b>1033,4</b>	<b>40,0</b>	<b>42,5</b>	<b>122,9</b>	<b>10,2</b>
<b>Полдник</b>						
Йогурт фруктовый питьевой	200	75,0	3,0	2,8	9,5	0,8
Сдоба обыкновенная	50	165,0	4,1	3,3	29,9	2,5
<b>Стоимость рациона</b>	<b>37,00</b>	<b>240,0</b>	<b>7,1</b>	<b>6,1</b>	<b>39,4</b>	<b>3,3</b>

Инженер-технолог  
Столярова Е.А.



Калькулятор  
Малышева Г.А.



Директор по производству  
Корнева



\* - Информация о количестве хлебных единиц в блюде сформирована расчетным методом. Лабораторные исследования не проводились. Показатель может быть использован только для примерной оценки количества хлебных единиц в блюде.

# ШКОЛЬНОЕ МЕНЮ

НА 20.01.23



Наименование блюда	Выход (г)	Калорийность, Ккал	Белки, г	Жиры, г	Углеводы, г	Примерное количество хлебных единиц*
<b>Завтрак 5-11 класс (льготный+платный)</b>						
Масло шоколадное	10	65,0	0,1	6,2	2,2	0,2
Жаркое по-домашнему	200	215,0	13,3	9,4	19,2	1,6
Чай с сахаром	200	41,0	0,2	0,1	10,1	0,8
Батон витаминный с микронутриентами	27	75,6	2,2	0,5	15,4	1,3
<b>Стоимость рациона</b>	<b>80,00</b>	<b>396,6</b>	<b>15,8</b>	<b>16,2</b>	<b>46,9</b>	<b>3,9</b>
<b>Обед 5-11 класс (льготный+платный)</b>						
Суп молочный с вермишелью	250	153,0	5,8	4,8	21,6	1,8
Филе куриное панированное	100	296,0	24,0	16,7	12,4	1,0
Рис отварной	180	220,0	4,4	7,5	33,7	2,8
Кукуруза консервированная ( доп.гарнир)	25	81,0	2,6	1,3	15,0	1,2
Компот из яблок	200	58,0	0,2	0,2	13,9	1,1
Хлеб полезный с микронутриентами	25	53,0	1,8	0,3	10,8	0,9
Батон витаминный с микронутриентами	28	78,4	3,0	0,6	16,0	1,3
<b>Стоимость рациона</b>	<b>96,00</b>	<b>939,4</b>	<b>41,8</b>	<b>31,4</b>	<b>123,4</b>	<b>10,1</b>

Инженер-технолог  
Столярова Е.А.

Калькулятор  
Малышева Г.А.

Директор по производству  
Корнева


\* - Информация о количестве хлебных единиц в блюде сформирована расчетным методом. Лабораторные исследования не проводились. Показатель может быть использован только для примерной оценки количества хлебных единиц в блюде.


Меню буфетной продукции на 20 ЯНВАРЯ 23 г



Наименование блюда	Цена	Выход (г)	Калорийность, Ккал	Белки, г	Жиры, г	Углеб., г	Примерное количество хлебных единиц*
Масло сливочное порционно	6,90	10	66,0	0,1	7,3	0,1	0
Масло шоколадное	9,41	10	65,0	0,1	6,2	2,2	0,2
Сыр порционно	14,63	20	71,0	4,6	5,8	0	0
Капуста квашеная с маслом растительным, сахаром	17,62	100	98,0	1,6	5,1	11,3	0,9
Икра кабачковая	19,88	100	78,0	1,2	4,8	7,8	0,6
<b>Первые блюда</b>							
Суп молочный с вермишелью	14,05	250	153,0	5,8	4,8	21,6	1,8
<b>Вторые блюда</b>							
Бифштекс домашний	40,87	90	217,0	8,1	13,4	15,9	1,3
Жаркое по-домашнему	66,27	200	215,0	13,3	9,4	19,2	1,6
Филе куриное панированное	48,75	100	296,0	24,0	16,7	12,4	1,0
<b>Вторые блюда постные</b>							
Котлеты картофельные	12,14	100	160,0	2,9	7,4	14,3	1,2
<b>Гарниры</b>							
Картофель отварной	17,64	150	117,0	2,9	4,9	15,5	1,3
Рис отварной	11,19	150	185,0	3,7	6,3	28,5	2,4
Пюре картофельное	17,75	150	108,0	3,1	5,2	12,1	1,0
Кукуруза консервированная ( доп.гарнир)	9,14	25	81,0	2,6	1,3	15,0	1,2
<b>Напитки</b>							
Чай с сахаром	1,30	200	41,0	0,2	0,1	10,1	0,8
Чай без сахара	0,44	200	2,0	0,2	0,1	0,1	0
Компот из яблок	6,03	200	58,0	0,2	0,2	13,9	1,2
Сок фруктовый	10,21	200	90,0	0,0	0,0	22,4	1,9
<b>Хлеб</b>							
Хлеб полезный с микронутриентами	1,58	25	52,5	1,8	0,3	10,8	0,9
Батон витаминный с микронутриентами	2,80	25	70,0	2,0	0,5	14,3	1,2

Столярова Е.А. 

Калькулятор  
Мальшцева Г.А. 

Директор по  
производству 

\* -+R[-34]C:RC[12] Информация о количестве хлебных единиц в блюде сформирована расчетным методом. Лабораторные исследования не проводились. Показатель может быть использован только для примерной оценки количества хлебных единиц в блюде.