


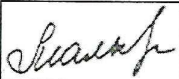
ШКОЛЬНОЕ МЕНЮ


НА 31.01.23



Наименование блюда	Выход (г)	Калорийность, Ккал	Белки, г	Жиры, г	Углеводы, г	Примерное количество хлебных единиц*
Завтрак 1-4 класс(льготный+платный)						
Масло шоколадное	10	65,0	0,1	6,2	2,2	0,2
Индейка с булгуром	200	352,0	13,2	16,8	37,0	3,1
Чай с лимоном	200/7	43,0	0,3	0,1	10,3	0,8
Г р у ш а	1 шт	92,0	0,8	0,6	20,6	1,7
Батон витаминный с микронутриентами	44	123,2	3,5	0,9	25,1	2,1
Стоимость рациона	80,00	675,2	17,9	24,6	95,2	7,9
Обед 1-4 класс(льготный+платный)						
Суп с горохом, гречками и зеленью	250/15	221,0	10,1	6,1	31,5	2,6
Рыба запеченная	90	123,0	13,1	5,9	4,3	0,4
Пюре картофельное	180	130,0	3,8	6,3	14,5	1,2
Компот из смеси сухофруктов	200	86,0	0,6	0	20,9	1,7
Хлеб полезный с микронутриентами	25	53,0	1,8	0,3	10,8	0,9
Батон витаминный с микронутриентами	36	100,8	2,9	0,7	20,5	1,7
Стоимость рациона	96,00	713,8	32,3	19,3	102,5	8,5
Полдник						
Кисломолочный напиток " Снежок "	201	156,7	5,6	5,0	22,1	1,8
Маковый рулетик посыпной	70	210,0	6,0	7,6	29,5	2,5
Стоимость рациона	37,00	366,7	11,6	12,6	51,6	4,3

Инженер-технолог
Столярова Е.А. 

Калькулятор
Мальшева Г.А. 

Директор по производству
Корнева 

* - Информация о количестве хлебных единиц в блюде сформирована расчетным методом. Лабораторные исследования не проводились. Показатель может быть использован только для примерной оценки количества хлебных единиц в блюде.

ШКОЛЬНОЕ МЕНЮ

НА 31.01.23



Наименование блюда	Выход (г)	Калорийность, Ккал	Белки, г	Жиры, г	Углеводы, г	Примерное количество хлебных единиц*
Завтрак 1-4 класс						
Масло шоколадное	10	65,0	0,1	6,2	2,2	0,2
Индейка с булгуром	200	352,0	13,2	16,8	37,0	3,1
Чай с лимоном	200/7	43,0	0,3	0,1	10,3	0,8
Г р у ш а	1 шт	92,0	0,8	0,6	20,6	1,7
Батон витаминный с микронутриентами	44	123,2	3,5	0,9	25,1	2,1
Стоимость рациона	96,00	675,2	17,9	24,6	95,2	7,9
Обед 1-4 класс						
Суп с горохом, гречками и зеленью	250/15	221,0	10,1	6,1	31,5	2,6
Рыба запеченная	90	123,0	13,1	5,9	4,3	0,4
Пюре картофельное	180	130,0	3,8	6,3	14,5	1,2
Компот из смеси сухофруктов	200	86,0	0,6	0	20,9	1,7
Хлеб полезный с микронутриентами	25	53,0	1,8	0,3	10,8	0,9
Батон витаминный с микронутриентами	36	100,8	2,9	0,7	20,5	1,7
Стоимость рациона	96,00	713,8	32,3	19,3	102,5	8,5
Полдник						
Кисломолочный напиток " Снежок "	201	156,7	5,6	5,0	22,1	1,8
Маковый рулетик посыпной	70	210,0	6,0	7,6	29,5	2,5
Стоимость рациона	37,00	366,7	11,6	12,6	51,6	4,3

Инженер-техн

Столярова Е.А.

Калькулятор

Малышева Г.А.

Директор по
производству
Корнева


* - Информация о количестве хлебных единиц в блюде сформирована расчетным методом. Лабораторные исследования не проводились. Показатель может быть использован только для примерной оценки количества хлебных единиц в блюде.

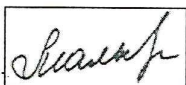
ШКОЛЬНОЕ МЕНЮ

НА 31.01.23



Наименование блюда	Выход (г)	Калорийность, Ккал	Белки, г	Жиры, г	Углеводы, г	Примерное количество хлебных единиц*
Завтрак 5-11 класс(льготный+платный)						
Масло шоколадное	10	65,0	0,1	6,2	2,2	0,2
Индейка с булгуром	200	352,0	13,2	16,8	37,0	3,1
Чай с лимоном	200/7	43,0	0,3	0,1	10,3	0,8
Я б л о к о	1 шт	67,0	0,6	0,6	14,7	1,2
Батон витаминный с микроэлементами	41	115,0	3,3	0,8	23,4	2,0
Стоимость рациона	80,00	642,0	17,5	24,5	87,6	7,3
Обед 5-11 класс(льготный+платный)						
Суп с горохом, гречками и зеленью	250/15	221,0	10,1	6,1	31,5	2,6
Рыба запеченная	90	123,0	13,1	5,9	4,3	0,4
Пюре картофельное	180	130,0	3,8	6,3	14,5	1,2
Компот из смеси сухофруктов	200	86,0	0,6	0	20,9	1,7
Хлеб полезный с микроэлементами	25	53,0	1,8	0,3	10,8	0,9
Батон витаминный с микроэлементами	25	70,0	2,0	0,5	14,3	1,2
Стоимость рациона	96,00	683,0	31,4	19,1	96,3	8,0

Инженер-технолог
Столярова Е.А. 

Калькулятор
Малышева Г.А. 

Директор по производству
Корнева 

* - Информация о количестве хлебных единиц в блюде сформирована расчетным методом. Лабораторные исследования не проводились. Показатель может быть использован только для примерной оценки количества хлебных единиц в блюде.


Меню буфетной продукции на 31 ЯНВАРЯ 23 г



Наименование блюда	Цена	Выход (г)	Калорийность, Ккал	Белки, г	Жиры, г	Углеводы, г	Примерное количество хлебных единиц*
Масло сливочное порционно	6,90	10	66,0	0,1	7,3	0,1	0
Масло шоколадное порционно	9,41	10	65,0	0,1	6,2	2,2	0,2
Сыр порционно	14,63	20	72,0	14,6	6,0	0	0
Капуста квашеная с маслом растительным, сахаром	17,62	100	98,0	1,6	5,1	11,3	0,9
Икра кабачковая	17,95	100	78,0	1,2	4,8	7,8	0,6
Первые блюда							
Суп с горохом, гречками и зеленью	7,63	250/15	221,0	10,1	6,1	31,5	2,6
Вторые блюда							
Индейка с булгуром	46,18	200	352,0	13,2	16,8	37,0	3,1
Рыба запеченная	68,06	90	123,0	13,1	5,9	4,3	0,4
Гарниры							
Картофель отварной	17,64	150	117,0	2,9	4,9	15,5	1,3
Пюре картофельное	17,75	150	108,0	3,1	5,2	12,1	1,0
Горошек зеленый консервированный (доп.гарнир)	12,00	30	12,0	0,9	0,1	1,95	0,2
Кукуруза консервированная (доп.гарнир)	10,97	30	98,0	3,1	1,5	18,0	1,5
Напитки							
Чай с сахаром	1,28	200	41,0	0,2	0,1	10,1	0,8
Чай без сахара	0,42	200	2,0	0,2	0,1	0,1	0
Компот из смеси сухофруктов	6,00	200	86,0	0,6	0,0	20,9	1,7
Чай с лимоном	2,96	200/7	43,0	0,3	0,1	10,3	0,8
Хлеб							
Хлеб полезный с микронутриентами	1,58	25	52,5	1,8	0,3	10,8	0,9
Батон витаминный с микронутриентами	2,80	25	70,0	2,0	0,5	14,3	1,2

Столярова Е.А. 

Калькулятор
Мальшева Г.А. 

Директор по
производству 

* --R[-34]C:RC[12] Информация о количестве хлебных единиц в блюде сформирована расчетным методом. Лабораторные исследования не проводились. Показатель может быть использован только для примерной оценки количества хлебных единиц в блюде.