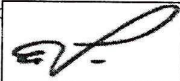



ШКОЛЬНОЕ МЕНЮ


НА 02.02.23



Наименование блюда	Выход (г)	Калорийность, Ккал	Белки, г	Жиры, г	Углеводы, г	Примерное количество хлебных единиц*
Завтрак 1-4 класс(льготный+платный)						
Котлеты куриные с сыром, маслом	90/3	174,0	11,9	10,6	7,9	0,6
Макаронные изделия отварные	150	178,0	5,4	4,9	27,9	2,3
Кисломолочный напиток "Бн о л а к т" 0,100	1шт	75,0	2,8	3,2	8,0	0,7
Кисель плодово-ягодный витаминизированный	200	112,0	0	0	28,0	2,3
Я б л о к о	1шт	67,0	0,6	0,6	14,7	1,2
Батон витаминный с микронутриентами	33	92,4	2,6	0,7	18,8	1,6
Стоимость рациона	80,00	698,4	23,3	20,0	105,3	8,7
Обед 1-4 класс(льготный+платный)						
Суп сырный с гречками, зеленью	250/15	173,0	6,1	6,3	22,8	1,9
Ежики "Аппетитные "	100/50	202,0	11,3	11,8	12,9	1,1
Пюре картофельное	150	108,0	3,1	5,2	12,1	1,0
Компот из смеси сухофруктов	200	86,0	0,6	0	20,9	1,7
В а ф л и 1/30	1пач	163,0	1,9	9,9	16,8	1,4
Хлеб полезный с микронутриентами	25	53,0	1,8	0,3	10,8	0,9
Батон витаминный с микронутриентами	31	87,0	2,5	0,6	17,7	1,5
Стоимость рациона	96,00	872,0	27,3	34,1	114,0	9,5
Полдник						
Молоко витаминизированное 0,2	1шт	120,0	6,0	6,4	9,4	0,8
Булочка ванильная	50	139,0	3,8	3,7	22,6	1,9
Стоимость рациона	37,00	259,0	9,8	10,1	32,0	2,7

Инженер-техн
Столярова Е.А. 

Калькулятор
Мальшева Г.А. 

Директор по
производству
Корнева 

* - Информация о количестве хлебных единиц в блюде сформирована расчетным методом. Лабораторные исследования не проводились. Показатель может быть использован только для примерной оценки количества хлебных единиц в блюде.

ШКОЛЬНОЕ МЕНЮ

НА 02.02.23



Наименование блюда	Выход (г)	Калорийность, Ккал	Белки, г	Жиры, г	Углеводы, г	Примерное количество хлебных единиц*
Завтрак 1-4 класс						
Котлеты куриные с сыром, маслом	90/3	174,0	11,9	10,6	7,9	0,6
Макаронные изделия отварные	150	178,0	5,4	4,9	27,9	2,3
Кисломолочный напиток "Биолакт" 0,100	1шт	75,0	2,8	3,2	8,0	0,7
Кисель плодово-ягодный витаминизированный	200	112,0	0	0	28,0	2,3
Я б л о к о	1шт	67,0	0,6	0,6	14,7	1,2
Батон витаминный с микронутриентами	33	92,4	2,6	0,7	18,8	1,6
Стоимость рациона	96,00	698,4	23,3	20,0	105,3	8,7
Обед 1-4 класс						
Суп сырный с гречками, зеленью	250/15	173,0	6,1	6,3	22,8	1,9
Ежики "Аппетитные "	100/50	202,0	11,3	11,8	12,9	1,1
Пюре картофельное	150	108,0	3,1	5,2	12,1	1,0
Компот из смеси сухофруктов	200	86,0	0,6	0	20,9	1,7
В а ф л и 1/30	1пач	163,0	1,9	9,9	16,8	1,4
Хлеб полезный с микронутриентами	25	53,0	1,8	0,3	10,8	0,9
Батон витаминный с микронутриентами	31	87,0	2,5	0,6	17,7	1,5
Стоимость рациона	96,00	872,0	27,3	34,1	114,0	9,5
Полдник						
Молоко витаминизированное 0,2	1шт	120,0	6,0	6,4	9,4	0,8
Булочка ванильная	50	139,0	3,8	3,7	22,6	1,9
Стоимость рациона	37,00	259,0	9,8	10,1	32,0	2,7

Инженер-техн

Столярова Е.А.

Калькулятор

Мальшева Г.А.

Директор по
производству
Корнева

* - Информация о количестве хлебных единиц в блюде сформирована расчетным методом. Лабораторные исследования не проводились. Показатель может быть использован только для примерной оценки количества хлебных единиц в блюде.


ШКОЛЬНОЕ МЕНЮ

НА 02.02.23

Согласовано
 Директор школы № 2

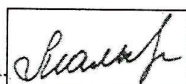
Наименование блюда	Выход (г)	Калорийность, Ккал	Белки, г	Жиры, г	Углеводы, г	Примерное количество хлебных единиц*
Завтрак 5-11 класс(льготный+платный)						
Гуляш из говядины	100	138,0	9,6	9,6	3,5	0,3
Макаронные изделия отварные	180	212,0	6,5	5,7	33,5	2,8
Кисель плодово-ягодный витаминизированный	200	112,0	0	0	28,0	2,3
Батон витаминный с микронутриентами	25	70,0	2,0	0,5	14,3	1,2
Стоимость рациона	80,00	532,0	18,1	15,8	79,3	6,6
Обед 5-11 класс(льготный+платный)						
Суп сырный с гречками, зеленью	250/15	173,0	6,1	6,3	22,8	1,9
Ежики "Аппетитные "	100/50	202,0	11,3	11,8	12,9	1,1
Пюре картофельное	180	130,0	3,8	6,3	14,5	1,2
Сок фруктовый	200	90,0	0	0	22,4	1,9
Хлеб полезный с микронутриентами	26	55,0	1,8	0,3	11,2	0,9
Батон витаминный с микронутриентами	28	78,4	2,2	0,6	16,0	1,3
Стоимость рациона	96,00	728,4	25,2	25,3	99,8	8,3

Инженер-технол



Столярова Е.А.

Калькулятор



Мальшева Г.А.

Директор по
производству
Корнева



* - Информация о количестве хлебных единиц в блюде сформирована расчетным методом. Лабораторные исследования не проводились. Показатель может быть использован только для примерной оценки количества хлебных единиц в блюде.


Меню буфетной продукции на 02 ФЕВРАЛЯ 23 г



Наименование блюда	Цена	Выход (г)	Калорийность, Ккал	Белки	Жиры	Углеводы	Примерное количество хлебных единиц*
Масло сливочное порционно	6,90	10	66,0	0,1	7,3	0,1	0
Сыр порционно	14,63	20	71,0	4,6	5,8	0	0
Масло шоколадное	9,41	10	65,0	0,1	6,2	2,2	0,2
Капуста квашеная с маслом растительным, сахаром	17,62	100	98,0	1,6	5,1	11,3	0,9
Икра кабачковая	17,95	100	78,0	1,2	4,8	7,8	0,6
Первые блюда							
Суп сырный с гречками, зеленью	22,87	250/15	173,0	6,1	6,3	22,8	1,9
Вторые блюда							
Котлеты куриные с сыром	43,84	90	152,0	11,9	8,1	7,9	0,6
Гуляш из говядины	64,48	100	138,0	9,6	9,6	3,5	0,3
Ежики "Аппетитные"	37,01	100/50	202,0	11,3	11,8	12,9	1,1
Сырники из творога со сгущенным молоком	62,86	150/30	446,0	24,9	18,1	45,8	3,8
Гарниры							
Макаронные изделия отварные	8,20	150	178,0	5,4	4,9	27,9	2,3
Пюре картофельное	17,75	150	108,0	3,1	5,2	12,1	1,0
Картофель отварной	17,64	150	117,0	2,9	4,9	15,5	1,3
Макаронные изделия с сыром	21,46	150	239,0	8,2	11,9	24,6	2,1
Горошек зеленый консервированный (доп.гарнир)	12,00	30	12,0	0,9	0,1	1,95	0,2
Кукуруза консервированная (доп.гарнир)	10,97	30	98,0	3,1	1,5	18,0	1,5
Напитки							
Чай с сахаром	1,28	200	41,0	0,2	0,1	10,1	0,8
Чай без сахара	0,42	200	2,0	0,2	0,1	0,1	0
Кисель плодово-ягодный витаминизированный	7,56	200	112,0	0,0	0,0	28,0	2,3
Компот из смеси сухофруктов	6,00	200	86,0	0,6	0,0	20,9	1,7
Сок фруктовый	10,21	200	90,0	0,0	0,0	22,4	1,9
Хлеб							
Хлеб полезный с микронутриентами	1,58	25	52,5	1,8	0,3	10,8	0,9
Батон витаминный с микронутриентами	2,80	25	70,0	2,0	0,5	14,3	1,2

Столярова Е.А. 

Калькулятор
Малышева Г.А. 

Директор по
производству 

* -R[-34]C:RC[12] Информация о количестве хлебных единиц в блюде сформирована расчетным методом. Лабораторные исследования не проводились. Показатель может быть использован только для примерной оценки количества хлебных единиц в блюде.