

ШКОЛЬНОЕ МЕНЮ

НА 07.02.23

Согласовано
Директор школы № 1



Наименование блюда	Выход (г)	Калорийность, Ккал	Белки, г	Жиры, г	Углеводы, г	Примерное количество хлебных единиц*
Завтрак 1-4 класс(льготный+платный)						
Масло шоколадное	10	65,0	0,1	6,2	2,2	0,2
Запеканка из творога с вареньем	150/25	404,0	23,6	17,7	37,5	3,1
Чай с лимоном	200/7	43,0	0,3	0,1	10,3	0,8
М а н д а р и н	1шт	42,0	1,0	0,2	9,0	0,7
Батон витаминный с микронутриентами	31	87,0	2,5	0,6	17,7	1,5
Стоимость рациона	80,00	641,0	27,5	24,8	76,7	6,3
Обед 1-4 класс(льготный+платный)						
Борщ со свежей капустой и картофелем, мясом, сметаной, зеленью	10/260	101,0	4,2	5,2	9,3	0,7
Ежики " Аппетитные "	100/50	202,0	11,3	11,8	12,9	1,1
Пюре картофельное	150	108,0	3,1	5,2	12,1	1,0
Кукуруза консервированная (доп.гарнир)	35	114,0	3,6	1,7	21,0	1,8
Сок фруктовый	200	90,0	0	0	22,4	1,9
Хлеб полезный с микронутриентами	25	53,0	1,8	0,3	10,8	0,9
Батон витаминный с микронутриентами	32	89,6	2,6	0,6	18,2	1,5
Стоимость рациона	96,00	757,6	26,6	24,8	106,7	8,9
Полдник						
Йогурт фруктовый питьевой	200	75,0	3,0	2,8	9,5	0,8
Сдоба обыкновенная	50	165,0	4,1	3,3	29,9	2,5
Стоимость рациона	37,00	240,0	7,1	6,1	39,4	3,3

Инженер-техн

Столярова Е.А.

Калькулятор

Малышева Г.А.

Директор по
производству
Корнева


* - Информация о количестве хлебных единиц в блюде сформирована расчетным методом. Лабораторные исследования не проводились. Показатель может быть использован только для примерной оценки количества хлебных единиц в блюде.

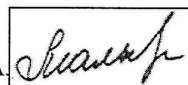
ШКОЛЬНОЕ МЕНЮ


НА 07.02.23

Согласовано
 Директор школы № 1025002272024


Наименование блюда	Выход (г)	Калорийность, Ккал	Белки, г	Жиры, г	Углеводы, г	Примерное количество хлебных единиц*
Завтрак 1-4 класс						
Масло шоколадное	10	65,0	0,1	6,2	2,2	0,2
Запеканка из творога с вареньем	150/25	404,0	23,6	17,7	37,5	3,1
Чай с лимоном	200/7	43,0	0,3	0,1	10,3	0,8
М а н д а р и н	1шт	42,0	1,0	0,2	9,0	0,7
Батон витаминный с микронутриентами	31	87,0	2,5	0,6	17,7	1,5
Стоимость рациона	96,00	641,0	27,5	24,8	76,7	6,3
Обед 1-4 класс						
Борщ со свежей капустой и картофелем, мясом, сметаной, зеленью	10/260	101,0	4,2	5,2	9,3	0,7
Ежики " Аппетитные "	100/50	202,0	11,3	11,8	12,9	1,1
Пюре картофельное	150	108,0	3,1	5,2	12,1	1,0
Кукуруза консервированная (доп.гарнир)	35	114,0	3,6	1,7	21,0	1,8
Сок фруктовый	200	90,0	0	0	22,4	1,9
Хлеб полезный с микронутриентами	25	53,0	1,8	0,3	10,8	0,9
Батон витаминный с микронутриентами	32	89,6	2,6	0,6	18,2	1,5
Стоимость рациона	96,00	757,6	26,6	24,8	106,7	8,9
Полдник						
Йогурт фруктовый питьевой	200	75,0	3,0	2,8	9,5	0,8
Сдоба обыкновенная	50	165,0	4,1	3,3	29,9	2,5
Стоимость рациона	37,00	240,0	7,1	6,1	39,4	3,3

Инженер-технолог
 Столярова Е.А. 

Калькулятор
 Малышева Г.А. 

Директор по производству
 Корнева 


* - Информация о количестве хлебных единиц в блюде сформирована расчетным методом. Лабораторные исследования не проводились. Показатель может быть использован только для примерной оценки количества хлебных единиц в блюде.

ШКОЛЬНОЕ МЕНЮ


НА 07.02.23



Наименование блюда	Выход (г)	Калорийность, Ккал	Белки, г	Жиры, г	Углеводы, г	Примерное количество хлебных единиц*
Завтрак 5-11 класс(льготный+платный)						
Запеканка из творога с вареньем	200/20	533,0	32,7	24,2	46,3	3,8
Чай с лимоном	200/7	43,0	0,3	0,1	10,3	0,8
Батон витаминный с микронутриентами	25	70,0	2,0	0,5	14,3	1,2
Стоимость рациона	80,00	646,0	35,0	24,8	70,9	5,9
Обед 5-11 класс(льготный+платный)						
Борщ со свежей капустой и картофелем, мясом, сметаной, зеленью	10/260	101,0	4,2	5,2	9,3	0,7
Ежики " Аппетитные "	100/50	202,0	11,3	11,8	12,9	1,1
Пюре картофельное	180	130,0	3,8	6,3	14,5	1,2
Компот из смеси ягод	200	49,0	0,2	0,1	12,0	1,0
Хлеб полезный с микронутриентами	25	53,0	1,8	0,3	10,8	0,9
Батон витаминный с микронутриентами	32	89,6	2,6	0,6	18,2	1,5
Стоимость рациона	96,00	624,6	23,9	24,3	77,7	6,4

Инженер-технолог
Столярова Е.А. 

Калькулятор
Мальшева Г.А. 

Директор по производству
Корнева 


* - Информация о количестве хлебных единиц в блюде сформирована расчетным методом. Лабораторные исследования не проводились. Показатель может быть использован только для примерной оценки количества хлебных единиц в блюде.



Наименование блюда	Цена	Выход (г)	Калорийность, Ккал	Белки	Жиры	Углеводы	Примерное количество хлебных единиц*
Масло сливочное порционно	6,90	10	66,0	0,1	7,3	0,1	0
Масло шоколадное	9,41	10	65,0	0,1	6,2	2,2	0,2
Сыр порционно	14,63	20	71,0	4,6	5,8	0	0
Капуста квашеная с маслом растительным, сахаром	17,62	100	98,0	1,6	5,1	11,3	0,9
Икра кабачковая	17,95	100	78,0	1,2	4,8	7,8	0,6
Первые блюда							
Борщ со свежей капустой и картофелем, мясом, сметаной, зеленью	25,56	10/260	101,0	4,2	5,2	9,3	0,0
Вторые блюда							
Запеканка из творога с вареньем	68,31	150/25	404,0	23,6	17,7	37,5	3,1
Ежики "Аппетитные"	37,01	100/50	202,0	11,3	11,8	12,9	1,1
Гарниры							
Вермишель отварная	8,20	150	178,0	5,4	4,9	27,9	2,3
Вермишель с сыром	21,44	150	239,0	8,2	12,0	24,6	2,1
Картофель отварной	17,64	150	117,0	2,9	4,9	15,5	1,3
Пюре картофельное	17,75	150	108,0	3,1	5,2	12,1	1,0
Кукуруза консервированная (доп. гарнир)	12,80	35	114,0	3,6	1,7	21,0	1,8
Огурцы консервированные (доп. гарнир)	7,50	35	5,8	0,2	0	1,0	0,08
Напитки							
Чай с сахаром	1,28	200	41,0	0,2	0,1	10,1	0,8
Чай без сахара	0,42	200	2,0	0,2	0,1	0,1	0
Компот из смеси ягод	7,16	200	49,0	0,2	0,1	12,0	1,0
Чай с лимоном	2,96	200/7	43,0	0,3	0,1	10,3	0,8
Сок фруктовый	10,21	200	90,0	0,0	0,0	22,4	1,9
Хлеб							
Хлеб полезный с микронутриентами	1,58	25	52,5	1,8	0,3	10,8	0,9
Батон витаминный с микронутриентами	2,80	25	70,0	2,0	0,5	14,3	1,2

Столярова Е.А. 

Калькулятор
Мальшева Г.А. 

Директор по
производству 

* -+R[-34]C:RC[12] Информация о количестве хлебных единиц в блюде сформирована расчетным методом. Лабораторные исследования не проводились. Показатель может быть использован только для примерной оценки количества хлебных единиц в блюде.