


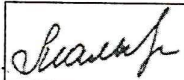
# ШКОЛЬНОЕ МЕНЮ

НА 01.03.23



Наименование блюда	Выход (г)	Калорийность, Ккал	Белки, г	Жиры, г	Углеводы, г	Примерное количество хлебных единиц*
<b>Завтрак 1-4 класс(льготный+платный)</b>						
Запеканка из творога со сгущенным молоком	150/20	369,0	31,7	12,6	32,2	2,7
Чай с сахаром	200	41,0	0,2	0,1	10,1	0,8
Я б л о к о	1шт	67,0	0,6	0,6	14,7	1,2
Батон витаминный с микронутриентами	30	84,0	2,4	0,6	17,1	1,4
<b>Стоимость рациона</b>	<b>85,20</b>	<b>561,0</b>	<b>34,9</b>	<b>13,9</b>	<b>74,1</b>	<b>6,1</b>
<b>Обед 1-4 класс(льготный+платный)</b>						
Борщ со свежей капустой и картофелем, мясом, сметаной, зеленью	10/260	101,0	4,2	5,2	9,3	0,8
Тефтельки мясные с сыром в томатном соусе	100/50	260,0	15,2	17,0	11,5	0,9
Каша гречневая рассыпчатая	150	246,0	8,5	7,3	36,6	3,1
Икра кабачковая ( доп.гарнир)	20	16,0	0,3	1,0	1,6	0,1
Компот из смеси ягод	200	49,0	0,2	0,1	12,0	1,0
Хлеб полезный с микронутриентами	25	53,0	1,8	0,3	10,8	0,9
Батон витаминный с микронутриентами	25	70,0	2,0	0,5	14,3	1,2
<b>Стоимость рациона</b>	<b>102,24</b>	<b>795,0</b>	<b>32,2</b>	<b>31,4</b>	<b>96,1</b>	<b>8,0</b>
<b>Полдник</b>						
Сок фруктовый	202	90,9	0,0	0	22,6	1,9
Хачапури	100	298,0	12,8	15,0	27,8	2,3
<b>Стоимость рациона</b>	<b>39,41</b>	<b>388,9</b>	<b>12,8</b>	<b>15,0</b>	<b>50,4</b>	<b>4,2</b>

Инженер-технолог  
Столярова Е.А. 

Калькулятор  
Мальшева Г.А. 

Директор по производству  
Корнева 

\* - Информация о количестве хлебных единиц в блюде сформирована расчетным методом. Лабораторные исследования не проводились. Показатель может быть использован только для примерной оценки количества хлебных единиц в блюде.

# ШКОЛЬНОЕ МЕНЮ

НА 01.03.23



Наименование блюда	Выход (г)	Калорийность, Ккал	Белки, г	Жиры, г	Углеводы, г	Примерное количество хлебных единиц*
<b>Завтрак 1-4 класс</b>						
Запеканка из творога со сгущенным молоком	150/20	369,0	31,7	12,6	32,2	2,7
Сдоба "Аппетитная" с повидлом 1/70	1шт	182,0	4,6	4,2	60,2	5,0
Чай с сахаром	200	41,0	0,2	0,1	10,1	0,8
М а н д а р и н	1шт	42,0	1,0	0,2	9,0	0,7
Батон витаминный с микронутриентами	35	98,0	2,8	0,7	20,0	1,7
<b>Стоимость рациона</b>	<b>102,24</b>	<b>732,0</b>	<b>40,3</b>	<b>17,8</b>	<b>131,5</b>	<b>10,9</b>
<b>Обед 1-4 класс</b>						
Борщ со свежей капустой и картофелем, мясом, сметаной, зеленью	10/260	101,0	4,2	5,2	9,3	0,8
Тефтельки мясные с сыром в томатном соусе	100/50	260,0	15,2	17,0	11,5	0,9
Каша гречневая рассыпчатая	150	246,0	8,5	7,3	36,6	3,1
Кукуруза консервированная ( доп. гарнир)	45	146,0	4,6	2,2	27,0	2,2
Компот из смеси ягод	200	49,0	0,2	0,1	12,0	1,0
Хлеб полезный с микронутриентами	25	53,0	1,8	0,3	10,8	0,9
Батон витаминный с микронутриентами	27	76,0	2,2	0,5	15,4	1,3
<b>Стоимость рациона</b>	<b>102,24</b>	<b>931,0</b>	<b>36,7</b>	<b>32,6</b>	<b>122,6</b>	<b>10,2</b>
<b>Полдник</b>						
Сок фруктовый	202	90,9	0,0	0	22,6	1,9
Хачапури	100	298,0	12,8	15,0	27,8	2,3
<b>Стоимость рациона</b>	<b>39,41</b>	<b>388,9</b>	<b>12,8</b>	<b>15,0</b>	<b>50,4</b>	<b>4,2</b>

Инженер-техн

Столярова Е.А.

Калькулятор

Мальшева Г.А.

Директор по  
производству  
Корнева

\* - Информация о количестве хлебных единиц в блюде сформирована расчетным методом. Лабораторные исследования не проводились. Показатель может быть использован только для примерной оценки количества хлебных единиц в блюде.

# ШКОЛЬНОЕ МЕНЮ


НА 01.03.23



Наименование блюда	Выход (г)	Калорийность, Ккал	Белки, г	Жиры, г	Углеводы, г	Примерное количество хлебных единиц*
<b>Завтрак 5-11 класс(льготный+платный)</b>						
Филе куриное панированное	100	296,0	24,0	16,7	12,4	1,0
Картофель отварной	180	138,0	3,5	5,7	18,4	1,5
Капуста квашеная с маслом растительным, сахаром	65	63,0	1,0	3,3	7,3	0,6
Чай с сахаром	200	41,0	0,2	0,1	10,1	0,8
Батон витаминный с микронутриентами	27	76,0	2,2	0,5	15,4	1,3
<b>Стоимость рациона</b>	<b>85,20</b>	<b>614,0</b>	<b>30,9</b>	<b>26,3</b>	<b>63,6</b>	<b>5,2</b>
<b>Обед 5-11 класс(льготный+платный)</b>						
Борщ со свежей капустой и картофелем, мясом, сметаной, зеленью	10/260	101,0	4,2	5,2	9,3	0,8
Тефтельки мясные с сыром в томатном соусе	100/50	260,0	15,2	17,0	11,5	0,9
Каша гречневая рассыпчатая	180	296,0	10,2	8,8	44,1	3,7
Компот из смеси ягод	200	49,0	0,2	0,1	12,0	1,0
Хлеб полезный с микронутриентами	29	61,0	2,0	0,3	12,5	1,0
Батон витаминный с микронутриентами	33	92,4	2,6	0,7	18,8	1,6
<b>Стоимость рациона</b>	<b>102,24</b>	<b>859,4</b>	<b>34,4</b>	<b>32,1</b>	<b>108,2</b>	<b>9,0</b>

Инженер-технолог  
Столярова Е.А. 

Калькулятор  
Малышева Г.А. 


Директор по производству  
Корнева 

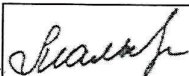
\* - Информация о количестве хлебных единиц в блюде сформирована расчетным методом. Лабораторные исследования не проводились. Показатель может быть использован только для примерной оценки количества хлебных единиц в блюде.






Наименование блюда	Цена	Выход (г)	Калорийность, Ккал	Белки	Жиры	Углеводы	Примерное количество хлебных единиц*
Масло сливочное порционно	6,90	10	66,0	0,1	7,3	0,1	0
Масло шоколадное порционно	9,41	10	65,0	0,1	6,2	2,2	0,2
Сыр порционно	14,63	20	72,0	14,6	6,0	0	0
Капуста квашеная с маслом растительным, сахаром	17,59	100	98,0	1,6	5,1	11,3	0,9
Икра кабачковая	17,95	100	78,0	1,2	4,8	7,8	0,6
<b>Первые блюда</b>							
Борщ со свежей капустой и картофелем, мясом, сметаной, зеленью	25,54	10/260	101,0	4,2	5,2	9,3	0,8
<b>Вторые блюда</b>							
Тефтели мясные с сыром в томатной соусе	50,14	100/50	260,0	15,2	17,0	11,5	0,9
Запеканка из творога со сгущенным молоком	63,69	150/20	369,0	31,7	12,6	32,2	2,7
Филе куриное панированное	48,70	100	296,0	24,0	16,7	12,4	1,0
Бефстроганов из филе индейки	46,73	100	238,0	9,3	20,0	5,0	0,4
<b>Гарниры</b>							
Каша гречневая рассыпчатая	11,57	150	246,0	8,5	7,3	36,6	3,1
Картофель отварной	17,64	150	117,0	2,9	4,9	15,8	1,3
Капуста квашеная с маслом растительным, сахарами	11,42	65	63,0	1	3,3	7,3	0,6
Кукуруза консервированная (доп. гарнир)	16,45	45	146,0	4,6	2,2	27,0	2,2
<b>Постные блюда</b>							
Борщ со свежей капустой и картофелем, зеленью	8,53	250	98,0	1,7	4,9	9,8	0,8
Котлеты капустные	8,67	100	160,0	3,6	7,7	10,8	0,9
Каша гречневая рассыпчатая с маслом растительным	7,84	150	248,0	8,5	7,3	37,0	3,1
<b>Напитки</b>							
Чай с сахаром	1,26	200	41,0	0,2	0,1	10,1	0,8
Чай без сахара	0,42	200	2,0	0,2	0,1	0,1	0
Компот из смеси ягод	7,14	200	49,0	0,2	0,1	12,0	1
<b>Хлеб</b>							
Хлеб полезный с микронутриентами	1,58	25	52,5	1,8	0,3	10,8	0,9
Батон витаминный с микронутриентами	2,80	25	70,0	2,0	0,5	14,3	1,2

Столярова Е.А. 

Калькулятор  
Мальшева Г.А. 

Директор по  
производству 

\* -+R[-34]C:RC[12] Информация о количестве хлебных единиц в блюде сформирована расчетным методом. Лабораторные исследования не проводились. Показатель может быть использован только для примерной оценки количества хлебных единиц в блюде.