

ШКОЛЬНОЕ МЕНЮ


НА 06.04.23

Для документов
Согласовано
Директор школы №

Наименование блюда	Выход (г)	Калорийность, Ккал	Белки, г	Жиры, г	Углеводы, г	Примерное количество хлебных единиц*
Завтрак 1-4 класс (льготный+платный)						
Масло сливочное	15	99,0	0,1	10,9	0,2	0,01
Сыр порционнo	30	109,0	6,9	8,5	0	0
Каша молочная пшeнная с маслом	200/8	227,0	6,4	9,8	28,3	2,4
Какао с молоком	200	128,0	3,9	3,1	21,1	1,8
Я б л о к о	1шт	67,0	0,6	0,6	14,7	1,2
Батон витаминный с микронутриентами	35	98,0	2,8	0,7	20,0	1,6
Стоимость рациона	85,20	728,0	20,7	33,6	84,3	7,0
Обед 1-4 класс(льготный+платный)						
Щи из свежей капусты с картофелем, мясом, зеленью	10/250	78,0	4,0	3,9	6,9	0,6
Филе куриное панированное	100	296,0	24,0	16,7	12,4	1,0
Пюре картофельное	180	130,0	3,8	6,3	14,5	1,2
Компот из смеси сухофруктов	200	86,0	0,6	0	20,9	1,7
Хлеб полезный с микронутриентами	25	53,0	1,8	0,3	10,8	0,9
Батон витаминный с микронутриентами	25	70,0	2,0	0,5	14,3	1,2
Стоимость рациона	102,24	713,0	36,2	27,7	79,8	6,6
Полдник						
Сок фруктовый	200	90,0	0,0	0	22,4	1,8
Пирожок печеный сдобный с мясом, луком	75	195,0	9,7	9,3	18,2	1,5
Стоимость рациона	39,41	285,0	9,7	9,3	40,6	3,3

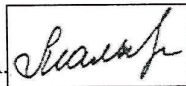
Инженер-техно

Столярова Е.А.



Калькулятор

Малышева Г.А.



Директор по
производству
Корнева



* - Информация о количестве хлебных единиц в блюде сформирована расчетным методом. Лабораторные исследования не проводились. Показатель может быть использован только для примерной оценки количества хлебных единиц в блюде.

ШКОЛЬНОЕ МЕНЮ


НА 06.04.23

Для
Согласовано
Директор школы №

Наименование блюда	Выход (г)	Калорийность, Ккал	Белки, г	Жиры, г	Углеводы, г	Примерное количество хлебных единиц*
Завтрак 1-4 класс						
Масло сливочное	15	99,0	0,1	10,9	0,2	0,01
Сыр порционнно	30	109,0	6,9	8,5	0	0
Каша молочная пшениная с маслом	200/5	207,0	6,4	7,6	28,3	2,4
Какао с молоком	200	128,0	3,9	3,1	21,1	1,8
Г р у ш а	1шт	101,0	0,9	0,7	22,7	1,8
Батон витаминный с микронутриентами	32	89,6	2,6	0,6	18,2	1,5
Стоимость рациона	102,24	733,6	20,8	31,4	90,5	7,5
Обед 1-4 класс						
Щи из свежей капусты с картофелем, мясом, зеленью	10/250	78,0	4,0	3,9	6,9	0,6
Филе куриное панированное с маслом	100/5	329,0	24,0	20,3	12,5	1,0
Пюре картофельное	150	108,0	3,1	5,2	12,1	1,0
Горошек зеленый консервированный (доп.гарнир)	30	12,0	0,9	0,06	1,95	0,2
Компот из смеси сухофруктов	200	86,0	0,6	0	20,9	1,7
Хлеб полезный с микронутриентами	25	53,0	1,8	0,5	10,8	0,9
Батон витаминный с микронутриентами	29	81,2	2,3	0,6	16,5	1,4
Стоимость рациона	102,24	747,2	36,7	30,6	81,7	6,8
Полдник						
Сок фруктовый	200	90,0	0,0	0	22,4	1,8
Пирожок печеный сдобный с мясом, луком	75	195,0	9,7	9,3	18,2	1,5
Стоимость рациона	39,41	285,0	9,7	9,3	40,6	3,3


Инженер-техн

Столярова Е.А.



Калькулятор

Мальшева Г.А.



Директор по
производству
Корнева



* - Информация о количестве хлебных единиц в блюде сформирована расчетным методом. Лабораторные исследования не проводились. Показатель может быть использован только для примерной оценки количества хлебных единиц в блюде.

ШКОЛЬНОЕ МЕНЮ


НА 06.04.23

Согласовано
 Для документа
 Директор школы №

Наименование блюда	Выход (г)	Калорийность, Ккал	Белки, г	Жиры, г	Углеводы, г	Примерное количество хлебных единиц*
Завтрак 5-11 класс (льготный+платный)						
Масло сливочное	15	99,0	0,1	10,9	0,2	0,01
Сыр порционнно	30	109,0	6,9	8,5	0	0
Каша молочная пшениная с маслом	200/5	207,0	6,4	7,6	28,3	2,4
Какао с молоком	200	128,0	3,9	3,1	21,1	1,8
Я б л о к о	1шт	67,0	0,6	0,6	14,7	1,2
Батон витаминный с микронутриентами	54	151,2	4,3	1,1	30,8	2,5
Стоимость рациона	85,20	761,2	22,2	31,8	95,1	7,9
Обед 5-11класс(льготный+платный)						
Щи из свежей капусты с картофелем, мясом, зеленью	10/250	78,0	4,0	3,9	6,9	0,6
Филе куриное панированное	100	296,0	24,0	16,7	12,4	1,0
Пюре картофельное	180	130,0	3,8	6,3	14,5	1,2
Компот из смеси сухофруктов	200	86,0	0,6	0	20,9	1,7
Хлеб полезный с микронутриентами	25	53,0	1,8	0,3	10,8	0,9
Батон витаминный с микронутриентами	25	70,0	2,0	0,5	14,3	1,2
Стоимость рациона	102,24	713,0	36,2	27,7	79,8	6,6


Инженер-техн

Столярова Е.А.



Калькулятор

Малышева Г.А.



Директор по
 производству
 Корнева



* - Информация о количестве хлебных единиц в блюде сформирована расчетным методом. Лабораторные исследования не проводились. Показатель может быть использован только для примерной оценки количества хлебных единиц в блюде.



Наименование блюда	Цена	Выход (г)	Калорийность, Ккал	Белки	Жиры	Углеводы	Примерное количество хлебных единиц*
Масло сливочное порционно	6,90	10	66,0	0,1	7,3	0,1	0
Масло шоколадное порционно	6,72	10	65,0	0,1	6,2	2,2	0,2
Сыр порционно	14,63	20	71,0	4,6	5,8	0	0
Икра кабачковая	17,95	100	78,0	1,2	4,8	7,8	0,6
Капуста квашеная с маслом растительным, сахаром	17,59	100	98,0	1,6	5,1	11,3	0,9
Первые блюда							
Щи из свежей капусты с картофелем, мясом, зеленью	22,73	10/250	78,0	4,0	3,9	6,9	0,6
Вторые блюда							
Каша молочная пшеничная с маслом	16,05	200/5	207,0	6,4	7,6	28,3	2,4
Филе куриное панированное	48,70	100	296,0	24,0	16,7	12,4	1,0
Гарниры							
Картофельное пюре	17,75	150	108,0	3,1	5,2	12,1	1,0
Картофель отварной	17,64	150	117,0	2,9	4,9	15,5	1,3
Каша гречневая рассыпчатая	11,57	150	246,0	8,5	7,3	36,6	3,1
Кукуруза консервированная (доп.гарнир)	9,84	30	98,0	3,1	1,5	18,0	1,5
Горошек зеленый консервированный (доп.гарнир)	12,00	30	12,0	0,9	0,06	1,95	0,2
Икра кабачковая (доп.гарнир)	5,39	30	23,0	0,36	1,4	2,3	0,2
Постные блюда							
Щи из свежей капусты с картофелем, зеленью	8,35	250	79,0	1,6	5,0	7,0	0,6
Котлета свекольная	8,41	100	172,0	3,7	7,8	18,8	1,6
Картофель отварной с маслом	14,50	150	122,0	2,9	5,5	15,4	1,3
Напитки							
Чай с сахаром	1,26	200	41,0	0,2	0,1	10,1	0,8
Чай без сахара	0,42	200	2,0	0,2	0,1	0,1	0
Компот из смеси сухофруктов	5,98	200	86,0	0,6	0,0	20,9	1,7
Какао с молоком	13,95	200	128,0	3,9	3,1	21,1	1,8
Хлеб							
Хлеб полезный с микронутриентами	1,58	25	52,5	1,8	0,3	10,8	0,9
Батон витаминный с микронутриентами	2,80	25	70,0	2,0	0,5	14,3	1,2

Столярова Е.А.

Калькулятор

Мальшева Г.А.

Директор по
производству

* -R[-34]C:RC[12] Информация о количестве хлебных единиц в блюде сформирована расчетным методом. Лабораторные исследования не проводились. Показатель может быть использован только для примерной оценки количества хлебных единиц в блюде.