

# ШКОЛЬНОЕ МЕНЮ

НА 11.04.23



Наименование блюда	Выход (г)	Калорийность, Ккал	Белки, г	Жиры, г	Углеводы, г	примерное количество хлебных единиц*
<b>Завтрак 1-4 класс (льготный+платный)</b>						
Масло сливочное	10	66,0	0,1	7,3	0,1	0,08
Запеканка из творога с вареньем	150/20	392,0	23,6	17,7	34,6	2,9
Кофейный напиток витаминизированный	200	110,0	2,3	1,4	22,0	1,8
Батон витаминный с микронутриентами	41	115,0	3,3	0,8	23,4	1,9
<b>Стоимость рациона</b>	<b>85,20</b>	<b>683,0</b>	<b>29,3</b>	<b>27,2</b>	<b>80,1</b>	<b>6,6</b>
<b>Обед 1-4 класс (льготный+платный)</b>						
Суп картофельный с горохом, мясом, зеленью	10/250	127,0	8,8	4,1	14,5	1,2
Тефтельки мясные с сыром в томатном соусе	100/50	260,0	15,2	17,0	11,5	0,9
Макаронные изделия отварные	150	178,0	5,4	4,9	27,9	2,3
Икра кабачковая ( доп.гарнир)	45	35,0	0,5	2,1	3,5	0,3
Кисель плодово-ягодный витаминизированный	200	112,0	0	0	28,0	2,3
Хлеб полезный с микронутриентами	25	53,0	1,8	0,3	10,8	0,9
Батон витаминный с микронутриентами	35	98,0	2,8	0,7	19,95	1,7
<b>Стоимость рациона</b>	<b>102,24</b>	<b>863,0</b>	<b>34,5</b>	<b>29,1</b>	<b>116,2</b>	<b>9,6</b>
<b>Полдник</b>						
Кисломолочный напиток " С н е ж о к "	200	156,0	5,6	5,0	22,0	1,8
Маковый рулетик посыпной	85	258,0	7,4	9,3	36,3	3,0
<b>Стоимость рациона</b>	<b>39,41</b>	<b>414,0</b>	<b>13,0</b>	<b>14,3</b>	<b>58,3</b>	<b>4,8</b>

Инженер-технолог  
Столярова Е.А. 

Калькулятор  
Малышева Г.А. 

Директор по производству  
Корнева 

\* - Информация о количестве хлебных единиц в блюде сформирована расчетным методом. Лабораторные исследования не проводились. Показатель может быть использован только для примерной оценки количества хлебных единиц в блюде.

# ШКОЛЬНОЕ МЕНЮ

НА 11.04.23



Наименование блюда	Выход (г)	Калорийность, Ккал	Белки, г	Жиры, г	Углеводы, г	Примерное количество хлебных единиц*
<b>Завтрак 1-4 класс</b>						
Масло сливочное	15	99,0	0,1	10,9	0,2	0,01
Сыр порционнo	10	35,0	2,3	2,9	0	0
Запеканка из творога с вареньем	150/30	415,0	23,6	17,7	40,3	3,4
Кофейный напиток витаминизированный	200	110,0	2,3	1,4	22,0	1,8
Я б л о к о	1шт	67,0	0,6	0,6	14,7	1,2
Батон витаминный с микронутриентами	25	70,0	2,0	0,5	14,3	1,2
<b>Стоимость рациона</b>	<b>102,24</b>	<b>796,0</b>	<b>30,9</b>	<b>34,0</b>	<b>91,5</b>	<b>7,6</b>
<b>Обед 1-4 класс</b>						
Суп картофельный с горохом, мясом, зеленью	10/250	127,0	8,8	4,1	14,5	1,2
Тефтели мясные с сыром в томатном соусе	100/50	260,0	15,2	17,0	11,5	0,9
Макаронные изделия отварные	150	178,0	5,4	4,9	27,9	2,3
Икра кабачковая ( доп.гарнир)	25	20,0	0,3	1,2	1,95	0,2
Кисель плодово-ягодный витаминизированный	200	112,0	0	0	28,0	2,3
Я б л о к о	1шт	67,0	0,6	0,6	14,7	1,2
Хлеб полезный с микронутриентами	25	53,0	1,8	0,3	10,8	0,9
Батон витаминный с микронутриентами	35	98,0	2,8	0,7	19,95	1,7
<b>Стоимость рациона</b>	<b>102,24</b>	<b>915,0</b>	<b>34,9</b>	<b>28,8</b>	<b>129,3</b>	<b>10,7</b>
<b>Полдник</b>						
Кисломолочный напиток " С н е ж о к "	200	156,0	5,6	5,0	22,0	1,8
Маковый рулетик посыпной	85	258,0	7,4	9,3	36,3	3,0
<b>Стоимость рациона</b>	<b>39,41</b>	<b>414,0</b>	<b>13,0</b>	<b>14,3</b>	<b>58,3</b>	<b>4,8</b>

Инженер-техн

Столярова Е.А.

Калькулятор

Малышева Г.А.

Директор по  
производству  
Корнева

\* - Информация о количестве хлебных единиц в блюде сформирована расчетным методом. Лабораторные исследования не проводились. Показатель может быть использован только для примерной оценки количества хлебных единиц в блюде.

# ШКОЛЬНОЕ МЕНЮ


НА 11.04.23

Согласовано  
Директор школы №

Наименование блюда	Выход (г)	Калорийность, Ккал	Белки, г	Жиры, г	Углеводы, г	примерное количество хлебных единиц*
<b>Завтрак 5-11 класс (льготный+платный)</b>						
Масло шоколадное	15	98,0	0,2	9,3	3,3	0,3
Филе куриное панированное	100	296,0	24,0	16,7	12,4	1,0
Рис отварной	180	220,0	4,4	7,5	33,7	2,8
Кофейный напиток витаминизированный	200	110,0	2,3	1,4	22,0	1,8
Батон витаминный с микронутриентами	50	140,0	4,0	1,0	28,6	2,4
<b>Стоимость рациона</b>	<b>85,20</b>	<b>864,0</b>	<b>34,9</b>	<b>35,9</b>	<b>100,0</b>	<b>8,3</b>
<b>Обед 5-11 класс (льготный+платный)</b>						
Суп картофельный с горохом, мясом, зеленью	10/250	127,0	8,8	4,1	14,5	1,2
Тефтели мясные с сыром в томатном соусе	100/50	260,0	15,2	17,0	11,5	0,9
Макаронные изделия отварные	180	212,0	6,5	5,7	33,5	2,8
Икра кабачковая ( доп.гарнир)	35	27,0	0,4	1,6	2,7	0,2
Кисель плодово-ягодный витаминизированный	200	112,0	0	0	28,0	2,3
Хлеб полезный с микронутриентами	25	53,0	1,8	0,3	10,8	0,9
Батон витаминный с микронутриентами	38	106,4	3,0	0,8	21,7	1,8
<b>Стоимость рациона</b>	<b>102,24</b>	<b>897,4</b>	<b>35,7</b>	<b>29,5</b>	<b>122,7</b>	<b>10,2</b>

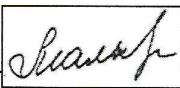
Инженер-техно

Столярова Е.А.



Калькулятор

Мальшева Г.А.



Директор по  
производству  
Корнева



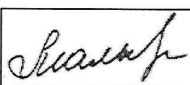
\* - Информация о количестве хлебных единиц в блюде сформирована расчетным методом. Лабораторные исследования не проводились. Показатель может быть использован только для примерной оценки количества хлебных единиц в блюде.






Наименование блюда	Цена	Выход (г)	Калорийность, Ккал	Белки	Жиры, г	Углеводы, г	Примерное количество хлебных единиц*
Масло сливочное порционно	6,90	10	66,0	0,1	7,3	0,1	0
Масло шоколадное порционно	6,72	10	65,0	0,1	6,2	2,2	0,1
Сыр порционно	14,63	20	71,0	4,6	5,8	0	0
Икра кабачковая	17,95	100	78,0	1,2	4,8	7,8	0,6
<b>Первые блюда</b>							
Суп картофельный с горохом, мясом, зеленью	22,84	10/250	127,0	8,8	4,1	14,5	1,2
<b>Вторые блюда</b>							
Тефтели мясные с сыром в томатном соусе	50,14	100/50	260,0	15,2	17,0	11,5	0,9
Филе куриное панированное	48,70	100	296,0	24,0	16,7	12,4	1,0
Котлета из индейки	46,0	90	140,0	12,5	8,3	3,9	0,3
<b>Гарниры</b>							
Макаронные изделия отварные	8,20	150	178,0	5,4	4,9	27,9	2,3
Макаронные изделия отварные с сыром	21,44	150	239,0	8,2	11,9	24,6	2,1
Горошек зеленый консервированный ( доп.гарнир)	12,00	30	12,0	0,9	0,06	1,95	0,2
Икра кабачковая ( доп.гарнир)	5,39	30	23,0	0,36	1,4	2,3	0,2
<b>Постные блюда</b>							
Суп картофельный с горохом, зеленью	8,50	250	152,0	5,9	5,5	19,5	1,6
Котлета свекольная	8,41	100	172,0	3,7	7,8	18,8	1,6
Рис с овощами, кукурузой и зеленым горошком	18,27	150	239,0	4,5	9,2	26,7	2,2
<b>Напитки</b>							
Чай с сахаром	1,26	200	41,0	0,2	0,1	10,1	0,8
Чай без сахара	0,42	200	2,0	0,2	0,1	0,1	0
Кофейный напиток витаминизированный	7,67	200	110,0	2,3	1,4	22,0	1,8
Кисель плодово-ягодный витаминизированный	7,47	200	112,0	0,0	0,0	28,0	2,3
<b>Хлеб</b>							
Хлеб полезный с микронутриентами	1,58	25	52,5	1,8	0,3	10,8	0,9
Батон витаминный с микронутриентами	2,80	25	70,0	2,0	0,5	14,3	1,2

Столярова Е.А. 

Калькулятор  
Мальшова Г.А. 

Директор по производству 

\* -[34]C:RC[12] Информация о количестве хлебных единиц в блюде сформирована расчетным методом. Лабораторные исследования не проводились. Показатель может быть использован только для примерной оценки количества хлебных единиц в блюде.