

# ШКОЛЬНОЕ МЕНЮ


НА 24.05.23

Для документов  
Согласовано  
Директор школы №

Наименование блюда	Выход (г)	Калорийность, Ккал	Белки, г	Жиры, г	Углеводы, г	Примерное количество хлебных единиц*
<b>Завтрак 1-4 класс(льготный+платный)</b>						
Масло сливочное	10	66,0	0,1	7,3	0,1	0
Запеканка из творога с вареньем	150/20	392,0	23,6	17,7	34,6	2,9
Кофейный напиток витаминизированный	200	110,0	2,3	1,4	22,0	1,8
Батон витаминный с микронутриентами	41	115,0	3,3	0,8	23,4	1,9
<b>Стоимость рациона</b>	<b>85,20</b>	<b>683,0</b>	<b>29,3</b>	<b>27,2</b>	<b>80,1</b>	<b>6,6</b>
<b>Обед 1-4 класс(льготный+платный)</b>						
Борщ со свежей капустой и картофелем, мясом, сметаной, зеленью	10/260	101,0	4,2	5,2	9,3	0,8
Тефтели мясные с сыром в томатном соусе	100/50	260,0	15,2	17,0	11,5	0,9
Каша гречневая рассыпчатая	150	246,0	8,5	7,3	36,6	3,1
Сок фруктовый	200	90,0	0	0	22,4	1,9
Хлеб полезный с микронутриентами	25	53,0	1,8	0,3	10,8	0,9
Батон витаминный с микронутриентами	29	81,2	2,3	0,6	16,5	1,3
<b>Стоимость рациона</b>	<b>102,24</b>	<b>831,2</b>	<b>32,0</b>	<b>30,4</b>	<b>107,1</b>	<b>8,9</b>
<b>Полдник</b>						
Напиток клюквенный	200	65,0	0,1	0,1	15,9	1,3
Хачапури с сыром	75	224,0	9,6	11,3	20,9	1,7
<b>Стоимость рациона</b>	<b>39,41</b>	<b>289,0</b>	<b>9,7</b>	<b>11,4</b>	<b>36,8</b>	<b>3,0</b>

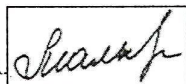
Инженер-техн

Столярова Е.А.



Калькулятор

Малышева Г.А.



Директор по  
производству  
Корнева




\* - Информация о количестве хлебных единиц в блюде сформирована расчетным методом. Лабораторные исследования не проводились. Показатель может быть использован только для примерной оценки количества хлебных единиц в блюде.

# ШКОЛЬНОЕ МЕНЮ


НА 24.05.23



Наименование блюда	Выход (г)	Калорийность, Ккал	Белки, г	Жиры, г	Углеводы, г	Примерное количество хлебных единиц*
<b>Завтрак 1-4 класс</b>						
Масло сливочное	10	66,0	0,1	7,3	0,1	0
Сыр порционно	15	53,0	3,5	4,4	0	0
Запеканка из творога с вареньем	150/25	404,0	23,6	17,7	37,5	3,1
Кофейный напиток витаминизированный	200	110,0	2,3	1,4	22,0	1,8
Я б л о к о	1шт	67,0	0,6	0,6	14,7	1,2
Батон витаминный с микронутриентами	43	120,4	3,4	0,9	24,5	2,0
<b>Стоимость рациона</b>	<b>102,24</b>	<b>820,4</b>	<b>33,5</b>	<b>32,3</b>	<b>98,8</b>	<b>8,1</b>
<b>Обед 1-4 класс</b>						
Борщ со свежей капустой и картофелем, мясом, сметаной, зеленью	10/260	101,0	4,2	5,2	9,3	0,8
Тефтели мясные с сыром в томатном соусе	100/50	260,0	15,2	17,0	11,5	0,9
Каша гречневая рассыпчатая	150	246,0	8,5	7,3	36,6	3,1
Огурцы свежие ( доп.гарнир)	75	11,0	0,6	0,1	1,9	0,1
Сок фруктовый	200	90,0	0	0	22,4	1,9
Хлеб полезный с микронутриентами	35	73,5	2,5	0,3	15,1	1,3
Батон витаминный с микронутриентами	34	95,2	2,7	0,7	19,4	1,6
<b>Стоимость рациона</b>	<b>102,24</b>	<b>876,7</b>	<b>33,7</b>	<b>30,6</b>	<b>116,2</b>	<b>9,7</b>
<b>Полдник</b>						
Напиток клюквенный	200	65,0	0,1	0,1	15,9	1,3
Хачапури с сыром	75	224,0	9,6	11,3	20,9	1,7
<b>Стоимость рациона</b>	<b>39,41</b>	<b>289,0</b>	<b>9,7</b>	<b>11,4</b>	<b>36,8</b>	<b>3,0</b>

Инженер-техн  
Столярова Е.А. 

Калькулятор  
Мальшева Г.А. 

Директор по  
производству  
Корнева 

\* - Информация о количестве хлебных единиц в блюде сформирована расчетным методом. Лабораторные исследования не проводились. Показатель может быть использован только для примерной оценки количества хлебных единиц в блюде.


# ШКОЛЬНОЕ МЕНЮ

НА 24.05.23

Согласовано  
Директор школы №

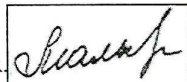
Наименование блюда	Выход (г)	Калорийность, Ккал	Белки, г	Жиры, г	Углеводы, г	Примерное количество хлебных единиц*
<b>Завтрак 5-11 класс(льготный+платный)</b>						
Филе куриное запеченное с ананасом	100	233,0	22,6	13,6	5,0	0,4
Рис отварной	180	220,0	4,4	7,5	33,7	2,8
Кофейный напиток витаминизированный	200	110,0	2,3	1,4	22,0	1,8
Батон витаминный с микронутриентами	25	70,0	2,0	0,5	14,3	1,2
<b>Стоимость рациона</b>	<b>85,20</b>	<b>633,0</b>	<b>31,3</b>	<b>23,0</b>	<b>75,0</b>	<b>6,2</b>
<b>Обед 5-11 класс(льготный+платный)</b>						
Борщ со свежей капустой и картофелем, мясом, сметаной, зеленью	10/260	101,0	4,2	5,2	9,3	0,8
Тефтели мясные с сыром в томатном соусе	100/50	260,0	15,2	17,0	11,5	0,9
Каша гречневая рассыпчатая	180	296,0	10,2	8,8	44,1	3,7
Сок фруктовый	200	90,0	0	0	22,4	1,9
Хлеб полезный с микронутриентами	25	53,0	1,8	0,3	10,8	0,9
Батон витаминный с микронутриентами	25	70,0	2,0	0,5	14,3	1,2
<b>Стоимость рациона</b>	<b>102,24</b>	<b>870,0</b>	<b>33,4</b>	<b>31,8</b>	<b>112,4</b>	<b>9,4</b>

Инженер-техн



Столярова Е.А.

Калькулятор



Малышева Г.А.

Директор по  
производству  
Корнева



\* - Информация о количестве хлебных единиц в блюде сформирована расчетным методом. Лабораторные исследования не проводились. Показатель может быть использован только для примерной оценки количества хлебных единиц в блюде.


Меню буфетной продукции на 24 МАЯ 23 г



Наименование блюда	Цена	Выход (г)	Калорий-ность, Ккал	Белки	Жиры	Углеводы	Примерное количество хлебных единиц*
Масло сливочное порционно	6,90	10	66,0	0,1	7,3	0,1	0
Сыр порционно	14,63	20	72,0	14,6	6,0	0	0
Капуста квашеная с маслом растительным, сахаром	17,59	100	98,0	1,6	5,1	11,3	0,9
Огурцы свежие с кукурузой и маслом растительным	21,43	100	19,0	3,6	12	19,5	1,6
<b>Первые блюда</b>							
Борщ со свежей капустой и картофелем, мясом, сметаной, зеленью	25,54	10/260	101,0	4,2	5,2	9,3	0,8
<b>Вторые блюда</b>							
Тефтели мясные с сыром в томатной соусе	50,14	100/50	260,0	15,2	17,0	11,5	0,9
Запеканка из творога с вареньем	68,27	150/25	404,0	23,6	17,7	37,5	3,1
Филе куриное запеченное с ананасом	66,01	100	233,0	22,6	13,6	5,0	0,4
Бефстроганов из филе индейки	50,93	100	238,0	9,3	20,0	5,0	0,4
<b>Гарниры</b>							
Каша гречневая рассыпчатая	11,57	150	246,0	8,5	7,3	36,6	3,1
Картофель отварной	17,64	150	117,0	2,9	4,9	15,8	1,3
Рис отварной	11,19	150	185,0	3,7	6,3	28,5	2,4
Огурцы свежие (доп. гарнир)	12,00	75	11,0	0,6	0,1	1,9	0,1
<b>Напитки</b>							
Чай с сахаром	1,26	200	41,0	0,2	0,1	10,1	0,8
Чай без сахара	0,42	200	2,0	0,2	0,1	0,1	0
Напиток клюквенный	18,30	200	65,0	0,1	0,1	15,9	1,3
Кофейный напиток витаминизированный	7,67	200	110,0	2,3	1,4	22,0	1,8
Сок фруктовый	10,21	200	90,0	0,0	0,0	22,4	1,9
<b>Хлеб</b>							
Хлеб полезный с микронутриентами	1,58	25	53,0	1,8	0,3	10,8	0,9
Батон витаминный с микронутриентами	2,80	25	70,0	2,0	0,5	14,3	1,2

Столярова Е.А. 

Калькулятор  
Малышева Г.А. 

Директор по  
производству 

\* -+[34]C:RC[12] Информация о количестве хлебных единиц в блюде сформирована расчетным методом. Лабораторные исследования не проводились. Показатель может быть использован только для примерной оценки количества хлебных единиц в блюде.