

# ШКОЛЬНОЕ МЕНЮ

НА 18.09.23

Согласовано  
Директор школы №



Наименование блюда	Выход (г)	Калорийность, Ккал	Белки, г	Жиры, г	Углеводы, г	Примерное количество хлебных единиц*
<b>Завтрак 1-4 класс(льготный+платный )</b>						
Бутерброд горячий с сыром	45	173,0	7,2	11,0	11,5	0,9
Каша молочная рисовая с маслом	200/5	205,0	5,3	7,0	30,0	2,5
Йогурт " Р а с т и ш к а " 0,110	1шт	96,0	4,2	3,3	12,3	1,0
Кофейный напиток витаминизированный	200	110,0	2,3	1,4	22,0	1,8
Я б л о к о	1шт	53,0	0,5	0,5	11,8	1,0
Батон витаминный с микронутриентами	25	70,0	2,0	0,5	14,3	1,2
<b>Стоимость рациона</b>	<b>85,20</b>	<b>707,0</b>	<b>21,5</b>	<b>23,7</b>	<b>101,9</b>	<b>8,4</b>
<b>Обед 1-4 класс(льготный+платный )</b>						
Рассольник Ленинградский с перловой крупой, мясом, сметаной, зеленью	10/255	127,0	5,5	4,7	16,6	1,4
Рагу из говядины	200	224,0	12,5	12,0	16,5	1,4
Огурцы свежие ( доп.гарнир)	70	10,0	0,6	0,1	1,8	0,1
Компот из груши	200	58,0	0,2	0,1	14,0	1,2
Хлеб полезный с микронутриентами	25	53,0	1,8	0,3	10,8	0,9
Батон витаминный с микронутриентами	36	100,8	2,9	0,7	20,6	1,7
<b>Стоимость рациона</b>	<b>102,24</b>	<b>572,8</b>	<b>23,5</b>	<b>17,9</b>	<b>80,3</b>	<b>6,7</b>
<b>Полдник(льготный+платный )</b>						
Молоко витаминизированное 0,2	1шт	120,0	6,0	6,4	9,4	0,8
Плюшка московская	60	170,0	4,6	4,7	27,3	2,3
<b>Стоимость рациона</b>	<b>39,41</b>	<b>290,0</b>	<b>10,6</b>	<b>11,1</b>	<b>36,7</b>	<b>3,1</b>

Инженер-техно  
Столярова Е.А.

Калькулятор  
Малышева Г.А.

Директор по  
производству  
Корнева


\* - Информация о количестве хлебных единиц в блюде сформирована расчетным методом. Лабораторные исследования не проводились. Показатель может быть использован только для примерной оценки количества хлебных единиц в блюде.

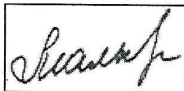
# ШКОЛЬНОЕ МЕНЮ


НА 18.09.23

Согласовано  
 Документов  
 Директор школы №

Наименование блюда	Выход (г)	Калорийность, Ккал	Белки, г	Жиры, г	Углеводы, г	Примерное количество хлебных единиц*
<b>Завтрак 1-4 класс</b>						
Бутерброд горячий с сыром	45	173,0	7,2	11,0	11,5	0,9
Каша молочная рисовая с маслом	200/5	205,0	5,3	7,0	30,0	2,5
Йогурт "Растишка" 0,110	1шт	96,0	4,2	3,3	12,3	1,0
Кофейный напиток витаминизированный	200	110,0	2,3	1,4	22,0	1,8
Яблоко	1шт	53,0	0,5	0,5	11,8	1,0
Батон витаминный с микроэлементами	25	70,0	2,0	0,5	14,3	1,2
<b>Стоимость рациона</b>	<b>85,20</b>	<b>707,0</b>	<b>21,5</b>	<b>23,7</b>	<b>101,9</b>	<b>8,4</b>
<b>Обед 1-4 класс</b>						
Рассольник Ленинградский с перловой крупой, мясом, сметаной, зеленью	10/255	127,0	5,5	4,7	16,6	1,4
Рагу из говядины	200	224,0	12,5	12,0	16,5	1,4
Огурцы свежие (доп. гарнир)	70	10,0	0,6	0,1	1,8	0,1
Компот из груши	200	58,0	0,2	0,1	14,0	1,2
Хлеб полезный с микроэлементами	25	53,0	1,8	0,3	10,8	0,9
Батон витаминный с микроэлементами	36	100,8	2,9	0,7	20,6	1,7
<b>Стоимость рациона</b>	<b>102,24</b>	<b>572,8</b>	<b>23,5</b>	<b>17,9</b>	<b>80,3</b>	<b>6,7</b>
<b>Полдник</b>						
Молоко витаминизированное 0,2	1шт	120,0	6,0	6,4	9,4	0,8
Плюшка московская	60	170,0	4,6	4,7	27,3	2,3
<b>Стоимость рациона</b>	<b>39,41</b>	<b>290,0</b>	<b>10,6</b>	<b>11,1</b>	<b>36,7</b>	<b>3,1</b>

Инженер-технолог  
 Столярова Е.А. 

Калькулятор  
 Малышева Г.А. 

Директор по производству  
 Корнева 

\* - Информация о количестве хлебных единиц в блюде сформирована расчетным методом. Лабораторные исследования не проводились. Показатель может быть использован только для примерной оценки количества хлебных единиц в блюде.

# ШКОЛЬНОЕ МЕНЮ

НА 18.09.23



Наименование блюда	Выход (г)	Калорийность, Ккал	Белки, г	Жиры, г	Углеводы, г	Примерное количество хлебных единиц*
<b>Завтрак 5-11 класс(льготный+платный)</b>						
Сыр порционно	13	47,0	3,0	3,8	0	0
Масло сливочное порционно 1/15	1шт	112,0	0,1	12,4	0,1	0
Каша молочная рисовая с маслом	200/5	205,0	5,3	7,0	30,0	2,5
Йогурт " Р а с т и ш к а " 0,110	1шт	96,0	4,2	3,3	12,3	1,0
Кофейный напиток витаминизированный	200	110,0	2,3	1,4	22,0	1,8
Батон витаминный с микронутриентами	30	84,0	2,4	0,6	17,2	1,4
<b>Стоимость рациона</b>	<b>85,20</b>	<b>654,0</b>	<b>17,3</b>	<b>28,5</b>	<b>81,6</b>	<b>6,7</b>
<b>Обед 5-11 класс (льготный+платный)</b>						
Рассольник Ленинградский с перловой крупой, мясом, сметаной, зеленью	10/255	127,0	5,5	4,7	16,6	1,4
Рагу из говядины	200	224,0	12,5	12,0	16,5	1,4
Компот из груши	200	58,0	0,2	0,1	14,0	1,2
Хлеб полезный с микронутриентами	25	53,0	1,8	0,3	10,8	0,9
Батон витаминный с микронутриентами	25	70,0	2,0	0,5	14,3	1,2
<b>Стоимость рациона</b>	<b>102,24</b>	<b>532,0</b>	<b>22,0</b>	<b>17,6</b>	<b>72,2</b>	<b>6,0</b>
<b>Полдник 5-11 класс(льготный+платный)</b>						
Сок фруктовый	200	90,0	0,0	0	22,4	1,8
Х а ч а п у р и	95	284,0	12,2	14,4	26,4	2,2
<b>Стоимость рациона</b>	<b>39,41</b>	<b>374,0</b>	<b>12,2</b>	<b>14,4</b>	<b>48,8</b>	<b>4,0</b>

Инженер-техно

Столярова Е.А.

Калькулятор

Малышева Г.А.

Директор по  
производству  
Корнева

\* - Информация о количестве хлебных единиц в блюде сформирована расчетным методом. Лабораторные исследования не проводились. Показатель может быть использован только для примерной оценки количества хлебных единиц в блюде.


Меню буфетной продукции на 18 СЕНТЯБРЯ 23 г

Согласовано  
 Директор школы № 2

Наименование блюда	Цена	Выход (г)	Калорийность, Ккал	Белки, г	Жиры, г	Углеводы, г	Примерное количество хлебных единиц*
Масло сливочное порционно 1/15	11,39	1шт	112,0	0,1	12,4	0,1	0
Сыр порционно	8,53	13	47,0	3,0	3,8	0	0
Бутерброд горячий с сыром	22,31	45	173,0	7,2	11	11,5	0,9
<b>Первые блюда</b>							
Рассольник Ленинградский с перловой крупой, мясом, сметаной, зеленью	25,51	10/255	127,0	5,5	4,7	16,6	1,4
<b>Вторые блюда</b>							
Каша молочная рисовая с маслом	17,91	200/5	205,0	5,3	7,0	30,0	2,5
Рагу из говядины	64,63	200	224,0	12,5	12,0	16,5	1,4
<b>Гарниры</b>							
Огурцы свежие (доп.гарнир)	10,59	70	10,0	0,6	0,1	1,8	0,2
<b>Напитки</b>							
Чай с сахаром	1,45	200	41,0	0,2	0,1	10,1	0,8
Чай без сахара	0,42	200	2,0	0,2	0,1	0,1	0
Кофейный напиток витаминизированный	8,26	200	110,0	2,3	1,4	22,0	1,8
Компот из груши	8,42	200	58,0	0,2	0,1	14,0	1,2
<b>Хлеб</b>							
Хлеб полезный с микронутриентами	1,77	25	53,0	1,8	0,3	10,8	0,9
Батон витаминный с микронутриентами	3,14	25	70,0	2,0	0,5	14,3	1,2

Столярова Е.А. 

Калькулятор  
 Малышева Г.А. 

Директор по  
 производству 

\* -R[-34]C:RC[12] Информация о количестве хлебных единиц в блюде сформирована расчетным методом. Лабораторные исследования не проводились. Показатель может быть использован только для примерной оценки количества хлебных единиц в блюде.