

ШКОЛЬНОЕ МЕНЮ

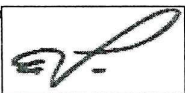
НА 25.09.23

Согласовано
Директор школы №

Наименование блюда	Выход (г)	Калорийность, Ккал	Белки, г	Жиры, г	Углеводы, г	Примерное количество хлебных единиц*
Завтрак 1-4 класс(льготный+платный)						
Масло сливочное порционно 1/15	1шт	112,0	0,1	12,4	0,1	0
Омлет с сыром, маслом	150/5	302,0	18,8	23,7	3,4	0,3
Горошек зеленый консервированный (доп.гарнир)	45	18,0	1,4	0,1	2,9	0,2
Кофейный напиток витаминизированный	200	110,0	2,3	1,4	22,0	1,8
Б л о к о	1шт	53,0	0,5	0,5	11,8	0,9
Батон витаминный с микронутриентами	39	109,2	3,1	0,8	22,3	1,9
Стоимость рациона	85,20	704,2	26,2	38,9	62,5	5,2
Обед 1-4 класс(льготный+платный)						
Суп картофельный с горохом, мясом, зеленью	15/250	141,0	9,2	4,8	15,2	1,3
Макаронник с мясом тушеным	200	428,0	19,2	22,1	38,0	3,2
Помидоры свежие (доп.гарнир)	70	15,0	0,8	0,1	2,7	0,2
Компот из кураги	200	86,0	1,0	0	13,2	1,1
Хлеб полезный с микронутриентами	25	53,0	1,8	0,3	10,8	0,9
Батон витаминный с микронутриентами	32	89,6	2,6	0,6	18,3	1,5
Стоимость рациона	102,24	812,6	34,6	27,9	98,2	8,2
Полдник(льготный+платный)						
Молоко витаминизированное 0,2	1шт	120,0	6,0	6,4	9,4	0,8
Плюшка с маком	50	143,0	4,1	4,4	21,8	1,8
Стоимость рациона	39,41	263,0	10,1	10,8	31,2	2,6


Инженер-техно

Столярова Е.А.




Калькулятор

Мальшева Г.А.



Директор по
производству
Корнева



* - Информация о количестве хлебных единиц в блюде сформирована расчетным методом. Лабораторные исследования не проводились. Показатель может быть использован только для примерной оценки количества хлебных единиц в блюде.


ШКОЛЬНОЕ МЕНЮ

НА 25.09.23

Мухомов
 ДОКУМЕНТОВ
 - Согласовано
 Директор школы №

Наименование блюда	Выход (г)	Калорийность, Ккал	Белки, г	Жиры, г	Углеводы, г	Примерное количество хлебных единиц*
Завтрак 1-4 класс						
Масло сливочное порционно 1/15	1штг	112,0	0,1	12,4	0,1	0
Омлет с сыром, маслом	150/5	302,0	18,8	23,7	3,4	0,3
Горошек зеленый консервированный (доп.гарнир)	45	18,0	1,4	0,1	2,9	0,2
Кофейный напиток витаминизированный	200	110,0	2,3	1,4	22,0	1,8
Я б л о к о	1штг	53,0	0,5	0,5	11,8	0,9
Батон витаминный с микронутриентами	39	109,2	3,1	0,8	22,3	1,9
Стоимость рациона	85,20	704,2	26,2	38,9	62,5	5,2
Обед 1-4 класс						
Суп картофельный с горохом, мясом, зеленью	15/250	141,0	9,2	4,8	15,2	1,3
Макаронник с мясом тушеным	200	428,0	19,2	22,1	38,0	3,2
Помидоры свежие (доп.гарнир)	70	15,0	0,8	0,1	2,7	0,2
Компот из кураги	200	86,0	1,0	0	13,2	1,1
Хлеб полезный с микронутриентами	25	53,0	1,8	0,3	10,8	0,9
Батон витаминный с микронутриентами	32	89,6	2,6	0,6	18,3	1,5
Стоимость рациона	102,24	812,6	34,6	27,9	98,2	8,2
Полдник						
Молоко витаминизированное 0,2	1штг	120,0	6,0	6,4	9,4	0,8
Плюшка с маком	50	143,0	4,1	4,4	21,8	1,8
Стоимость рациона	39,41	263,0	10,1	10,8	31,2	2,6

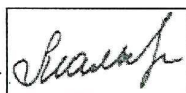
Инженер-техно




Столярова Е.А.

Калькулятор

Мальшева Г.А.



Директор по
 производству
 Корнева



* - Информация о количестве хлебных единиц в блюде сформирована расчетным методом. Лабораторные исследования не проводились. Показатель может быть использован только для примерной оценки количества хлебных единиц в блюде.

ШКОЛЬНОЕ МЕНЮ

НА 25.09.23



Наименование блюда	Выход (г)	Калорийность, Ккал	Белки, г	Жиры, г	Углеводы, г	Примерное количество хлебных единиц*
Завтрак 5-11 класс(льготный+платный)						
Масло сливочное порционно 1/15	1шт	112,0	0,1	12,4	0,1	0
Омлет с сыром	200	385,0	24,0	30,1	4,4	0,4
Горошек зеленый консервированный (доп.гарнир)	15	6,0	0,07	0,03	0,9	0,08
Кофейный напиток витаминизированный	200	110,0	2,3	1,4	22,0	1,8
Батон витаминный с микронутриентами	32	89,6	2,6	0,6	18,3	1,5
Стоимость рациона	85,20	702,6	29,1	44,5	45,7	3,8
Обед 5-11 класс(льготный+платный)						
Суп картофельный с горохом, мясом, зеленью	15/250	141,0	9,2	4,8	15,2	1,3
Макаронник с мясом тушеным, с маслом	200/5	444,0	20,4	23,3	38,0	3,2
Чай с сахаром	200	41,0	0,2	0,1	10,1	0,8
Хлеб полезный с микронутриентами	25	53,0	1,8	0,3	10,8	0,9
Батон витаминный с микронутриентами	26	72,8	2,1	0,5	14,9	1,2
Стоимость рациона	102,24	751,8	33,7	29,0	89,0	7,4
Полдник 5-11 класс (льготный+платный)						
Напиток клюквенный	200	65,0	0,1	0,1	15,9	1,3
Х а ч а п у р и	95	284,0	12,2	14,4	26,4	2,2
Стоимость рациона	39,41	349,0	12,3	14,5	42,3	3,5

Инженер-техно

Столярова Е.А.

Калькулятор

Малышева Г.А.

Директор по
производству
Корнева

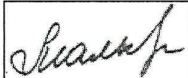
* - Информация о количестве хлебных единиц в блюде сформирована расчетным методом. Лабораторные исследования не проводились. Показатель может быть использован только для примерной оценки количества хлебных единиц в блюде.


Меню буфетной продукции на 25 СЕНТЯБРЯ 23 г



Наименование блюда	Цена	Выход (г)	Калорийность, Ккал	Белки, г	Жиры, г	Углеводы, г	Примерное количество хлебных единиц*
Масло сливочное порционно 1/15	11,39	1шт	112,0	0,1	12,4	0,1	0
Первые блюда							
Суп картофельный с горохом, мясом, зеленью	27,98	15/250	141,0	9,2	4,8	15,2	1,3
Вторые блюда							
Омлет с сыром	41,37	150	270,0	18,0	20,6	3,3	0,3
Макаронник с мясом тушеным	64,40	200	428,0	19,2	22,1	38,0	3,2
Гарниры							
Горошек зеленый консервированный (доп.гарнир)	17,22	45	18,0	1,4	0,1	2,9	0,2
Помидоры свежие (доп.гарнир)	10,62	70	15,0	0,8	0,1	2,7	0,2
Напитки							
Чай с сахаром	1,45	200	41,0	0,2	0,1	10,1	0,8
Чай без сахара	0,42	200	2,0	0,2	0,1	0,1	0
Компот из кураги	6,69	200	86,0	1,0	0,0	13,2	1,1
Кофейный напиток витаминизированный	8,26	200	110,0	2,3	1,4	22,0	1,8
Хлеб							
Хлеб полезный с микронутриентами	1,77	25	53,0	1,8	0,3	10,8	0,9
Батон витаминный с микронутриентами	3,14	25	70,0	2,0	0,5	14,3	1,2

Столярова Е.А. 

Калькулятор
Малышева Г.А. 

Директор по производству 

* -+R[-34]C:RC[12] Информация о количестве хлебных единиц в блюде сформирована расчетным методом. Лабораторные исследования не проводились. Показатель может быть использован только для примерной оценки количества хлебных единиц в блюде.