

# ШКОЛЬНОЕ МЕНЮ

НА 10.11.23

Согласовано  
 Директор школы №

Наименование блюда	Выход (г)	Калорийность, Ккал	Белки, г	Жиры, г	Углеводы, г	Примерное количество хлебных единиц*
<b>Завтрак 5-11 класс (льготный+платный)</b>						
Масло сливочное порционно 1/15	1штг	99,0	0,2	10,9	0,2	0,02
Индейка с булгуром	200	350,0	12,8	15,5	39,8	3,3
Огурцы консервированные ( доп.гарнир)	20	3,0	0,2	0,0	0,6	0,05
Я б л о к о	1штг	58,0	0,5	0,5	12,7	1,1
Чай с сахаром	200	41,0	0,2	0,1	10,1	0,8
Батон витаминный с микронутриентами	27	75,6	2,2	0,5	15,4	1,3
<b>Стоимость рациона</b>	<b>85,20</b>	<b>626,6</b>	<b>16,1</b>	<b>27,5</b>	<b>78,8</b>	<b>6,6</b>
<b>Обед 5-11 класс (льготный+платный)</b>						
Бульон с куриным филе, гречками, зеленою	30/15/250	107,0	11,0	0,9	13,7	1,1
Жаркое по-домашнему	200	215,0	13,3	9,4	19,2	1,6
Капуста квашеная с маслом растительным,сахаром(доп.гарнир)	55	54,0	0,9	2,9	6,3	0,5
Компот из кураги	200	86,0	1,0	0,0	13,2	1,1
Хлеб полезный с микронутриентами	25	53,0	1,8	0,3	10,8	0,9
Батон витаминный с микронутриентами	25	70,0	2,0	0,5	14,3	1,2
<b>Стоимость рациона</b>	<b>102,24</b>	<b>585,0</b>	<b>30,0</b>	<b>14,0</b>	<b>77,5</b>	<b>6,5</b>
<b>Полдник 5-11класс (льготный+платный)</b>						
Пирожок печеный сдобный с яйцом	75	205,0	7,9	11,3	18,1	1,5
Сок фруктовый	204	91,8	0,0	0	22,8	1,9
Я б л о к о	1штг	58,0	0,5	0,5	12,7	1,1
<b>Стоимость рациона</b>	<b>39,41</b>	<b>354,8</b>	<b>8,4</b>	<b>11,8</b>	<b>53,6</b>	<b>4,5</b>

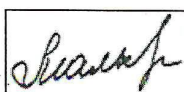
Инженер-техно

Столярова Е.А.



Калькулятор

Мальшева Г.А.



Директор по  
 производству  
 Корнева



\* - Информация о количестве хлебных единиц в блюде сформирована расчетным методом. Лабораторные исследования не проводились. Показатель может быть использован только для примерной оценки количества хлебных единиц в блюде.

# ШКОЛЬНОЕ МЕНЮ

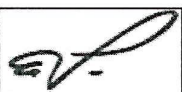
НА 10.11.23

Согласовано  
Директор школы №

Наименование блюда	Выход (г)	Калорийность, Ккал	Белки, г	Жиры, г	Углеводы, г	Примерное количество хлебных единиц*
<b>Завтрак 1-4 класс(льготный+платный )</b>						
Масло сливочное порционно 1/15	1штг	99,0	0,2	10,9	0,2	0,02
Котлеты из индейки	90	140,0	12,5	8,3	3,9	0,3
Вермишель отварная	150	178,0	5,4	4,9	27,9	2,3
Я б л о к о	1 штг	58,0	0,5	0,5	12,7	1,1
Чай с сахаром	200	41,0	0,2	0,1	10,1	0,9
Батон витаминный с микронутриентами	35	98,0	2,8	0,7	20,0	1,6
<b>Стоимость рациона</b>	<b>85,20</b>	<b>614,0</b>	<b>21,6</b>	<b>25,4</b>	<b>74,8</b>	<b>6,2</b>
<b>Обед 1-4 класс(льготный+платный )</b>						
Бульон с куриным филе, гречками , зеленью	30/15/250	107,0	11,0	0,9	13,7	1,1
Жаркое по-домашнему	200	215,0	13,3	9,4	19,2	1,6
Капуста квашеная с маслом растительным, сахаром(доп.гарнир)	50	50,0	0,8	2,6	6,0	0,5
Компот из кураги	200	86,0	1,0	0	13,2	1,1
Хлеб полезный с микронутриентами	25	53,0	1,8	0,3	10,8	0,9
Батон витаминный с микронутриентами	27	75,6	2,2	0,5	15,4	1,3
<b>Стоимость рациона</b>	<b>102,24</b>	<b>586,6</b>	<b>30,1</b>	<b>13,7</b>	<b>78,3</b>	<b>6,5</b>
<b>Полдник 1-4 класс(льготный+платный )</b>						
Кисломолочный напиток " С н е ж о к "	200	156,0	5,6	5,0	22,0	1,8
Ватрушка с творогом	85	372,0	21,0	15,3	37,5	3,1
<b>Стоимость рациона</b>	<b>39,41</b>	<b>528,0</b>	<b>26,6</b>	<b>20,3</b>	<b>59,5</b>	<b>4,9</b>


Инженер-техно

Столярова Е.А.



Калькулятор

Малышева Г.А.



Директор по  
производству  
Корнева



\* - Информация о количестве хлебных единиц в блюде сформирована расчетным методом. Лабораторные исследования не проводились. Показатель может быть использован только для примерной оценки количества хлебных единиц в блюде.

# ШКОЛЬНОЕ МЕНЮ

НА 10.11.23



Наименование блюда	Выход (г)	Калорийность, Ккал	Белки, г	Жиры, г	Углеводы, г	Примерное количество хлебных единиц*
<b>Завтрак 1-4 класс</b>						
Масло сливочное порционно 1/15	1штг	99,0	0,2	10,9	0,2	0,02
Котлеты из индейки	90	140,0	12,5	8,3	3,9	0,3
Вермишель отварная	150	178,0	5,4	4,9	27,9	2,3
Я б л о к о	1 штг	58,0	0,5	0,5	12,7	1,1
Чай с сахаром	200	41,0	0,2	0,1	10,1	0,9
Батон витаминный с микронутриентами	35	98,0	2,8	0,7	20,0	1,6
<b>Стоимость рациона</b>	<b>85,20</b>	<b>614,0</b>	<b>21,6</b>	<b>25,4</b>	<b>74,8</b>	<b>6,2</b>
<b>Обед 1-4 класс</b>						
Бульон с куриным филе, гречками , зеленью	30/15/250	107,0	11,0	0,9	13,7	1,1
Жаркое по-домашнему	200	215,0	13,3	9,4	19,2	1,6
Капуста квашеная с маслом растительным, сахаром(доп.гарнир)	50	50,0	0,8	2,6	6,0	0,5
Компот из кураги	200	86,0	1,0	0	13,2	1,1
Хлеб полезный с микронутриентами	25	53,0	1,8	0,3	10,8	0,9
Батон витаминный с микронутриентами	27	75,6	2,2	0,5	15,4	1,3
<b>Стоимость рациона</b>	<b>102,24</b>	<b>586,6</b>	<b>30,1</b>	<b>13,7</b>	<b>78,3</b>	<b>6,5</b>
<b>Полдник 1-4 класс</b>						
Кисломолочный напиток " С н е ж о к "	200	156,0	5,6	5,0	22,0	1,8
Ватрушка с творогом	85	372,0	21,0	15,3	37,5	3,1
<b>Стоимость рациона</b>	<b>39,41</b>	<b>528,0</b>	<b>26,6</b>	<b>20,3</b>	<b>59,5</b>	<b>4,9</b>

Инженер-техно

Столярова Е.А.

Калькулятор

Мальшева Г.А.

Директор по  
производству  
Корнева

\* - Информация о количестве хлебных единиц в блюде сформирована расчетным методом. Лабораторные исследования не проводились. Показатель может быть использован только для примерной оценки количества хлебных единиц в блюде.


Меню буфетной продукции на 10 НОЯБРЯ 23 г

Согласовано  
 Директор школы №

Наименование блюда	Цена	Выход (г)	Калорийность, Ккал	Белки, г	Жиры, г	Углеводы, г	Примерное количество хлебных единиц*
<i>Холодные блюда</i>							
Масло сливочное порционно 1/15	11,39	1шт	99,0	0,2	10,9	0,2	0,02
<i>Первые блюда</i>							
Бульон с куриным филе, гренками, зеленью	34,48	30/15/250	107,0	11,0	0,9	13,7	1,1
<i>Вторые блюда</i>							
Индейка с булгуром	54,65	200	350,0	12,8	15,5	39,8	3,3
Жаркое по-домашнему	60,22	200	215,0	13,3	9,4	19,2	1,6
Котлеты из индейки	61,31	90	140,0	12,5	8,3	3,9	0,3
<i>Гарниры</i>							
Вермишель отварная	7,32	150	178,0	5,4	4,9	27,9	2,3
Капуста квашенная с маслом растительным, сахаром	8,88	50	50,0	0,8	2,6	6,0	0,5
Огурцы консервированные (доп.гарнир)	3,99	20	3,0	0,2	0,0	0,6	0,05
<i>Напитки</i>							
Чай с сахаром	1,45	200	41,0	0,2	0,1	10,1	0,8
Чай без сахара	0,42	200	2,0	0,2	0,1	0,1	0
Компот из кураги	6,69	200	86,0	1,0	0,0	13,2	1,12
<i>Хлеб</i>							
Хлеб полезный с микронутриентами	1,77	25	53,0	1,8	0,3	10,8	0,9
Батон витаминный с микронутриентами	3,14	25	70,0	2,0	0,5	14,3	1,2

Столярова Е.А. 

Калькулятор  
 Малышева Г.А. 

Директор по  
 производству 

\* --R[-34]C:RC[12] Информация о количестве хлебных единиц в блюде сформирована расчетным методом. Лабораторные исследования не проводились. Показатель может быть использован только для примерной оценки количества хлебных единиц в блюде.