

# ШКОЛЬНОЕ МЕНЮ

НА 22.11.23



Наименование блюда	Выход (г)	Калорийность, Ккал	Белки, г	Жиры, г	Углеводы, г	Примерное количество хлебных единиц*
<b>Завтрак 1-4 класс(льготный+платный)</b>						
Масло сливочное порционно 1/15	1штг	99,0	0,2	10,9	0,2	0,01
Биточки домашние	100	198,0	13,8	11,3	10,1	0,8
Пюре картофельное	150	108,0	3,1	5,2	12,1	1,0
Капуста квашеная с маслом растительным, сахаром (доп.гарнир)	60	59,0	0,9	3,0	6,8	0,6
Чай с сахаром	200	41,0	0,2	0,1	10,1	0,8
Я б л о к о	1штг	58,0	0,5	0,5	12,7	1,1
Батон витаминный с микронутриентами	35	98,0	2,8	0,7	20,0	1,7
<b>Стоимость рациона</b>		<b>85,20</b>	<b>21,5</b>	<b>31,7</b>	<b>72,0</b>	<b>6,0</b>
<b>Обед 1-4 класс(льготный+платный)</b>						
Суп из овощей с мясом, сметаной, зеленью	10/255	97,0	4,3	4,7	9,5	0,8
Филе куриное панированное	100	296,0	24,0	16,7	12,4	1,0
Макаронные изделия отварные	150	178,0	5,4	4,9	27,9	2,3
Напиток из шиповника	200	104,0	0,7	0,3	24,6	2,1
Хлеб полезный с микронутриентами	25	53,0	1,8	0,3	10,8	0,9
Батон витаминный с микронутриентами	33	92,4	2,6	0,7	18,9	1,6
<b>Стоимость рациона</b>		<b>102,24</b>	<b>38,8</b>	<b>27,6</b>	<b>104,1</b>	<b>8,7</b>
<b>Полдник(льготный+платный)</b>						
Молоко витаминизированное 0,2	1штг	120,0	6,0	6,4	9,4	0,8
Пирожок печеный сдобный с рисом, яйцом	75	284,0	13,6	14,5	24,7	2,0
<b>Стоимость рациона</b>		<b>39,41</b>	<b>19,6</b>	<b>20,9</b>	<b>34,1</b>	<b>2,8</b>

Инженер-техно  
Столярова Е.А.

Калькулятор  
Малышева Г.А.

Директор по  
производству  
Корнева

\* - Информация о количестве хлебных единиц в блюде сформирована расчетным методом. Лабораторные исследования не проводились. Показатель может быть использован только для примерной оценки количества хлебных единиц в блюде.

# ШКОЛЬНОЕ МЕНЮ


НА 22.11.23

Для документов  
Согласовано  
Директор школы № 105

Наименование блюда	Выход (г)	Калорийность, Ккал	Белки, г	Жиры, г	Углеводы, г	примерное количество хлебных единиц*
<b>Завтрак 1-4 класс</b>						
Масло сливочное порционно 1/15	1штг	99,0	0,2	10,9	0,2	0,01
Биточки домашние	100	198,0	13,8	11,3	10,1	0,8
Пюре картофельное	150	108,0	3,1	5,2	12,1	1,0
Капуста квашеная с маслом растительным, сахаром (доп.гарнир)	60	59,0	0,9	3,0	6,8	0,6
Чай с сахаром	200	41,0	0,2	0,1	10,1	0,8
Я б л о к о	1штг	58,0	0,5	0,5	12,7	1,1
Батон витаминный с микроэлементами	35	98,0	2,8	0,7	20,0	1,7
<b>Стоимость рациона</b>	<b>85,20</b>	<b>661,0</b>	<b>21,5</b>	<b>31,7</b>	<b>72,0</b>	<b>6,0</b>
<b>Обед 1-4 класс</b>						
Суп из овощей с мясом, сметаной, зеленью	10/255	97,0	4,3	4,7	9,5	0,8
Филе куриное панированное	100	296,0	24,0	16,7	12,4	1,0
Макаронные изделия отварные	150	178,0	5,4	4,9	27,9	2,3
Напиток из шиповника	200	104,0	0,7	0,3	24,6	2,1
Хлеб полезный с микроэлементами	25	53,0	1,8	0,3	10,8	0,9
Батон витаминный с микроэлементами	33	92,4	2,6	0,7	18,9	1,6
<b>Стоимость рациона</b>	<b>102,24</b>	<b>820,4</b>	<b>38,8</b>	<b>27,6</b>	<b>104,1</b>	<b>8,7</b>
<b>Полдник</b>						
Молоко витаминизированное 0,2	1штг	120,0	6,0	6,4	9,4	0,8
Пирожок печеный сдобный с рисом, яйцом	75	284,0	13,6	14,5	24,7	2,0
<b>Стоимость рациона</b>	<b>39,41</b>	<b>404,0</b>	<b>19,6</b>	<b>20,9</b>	<b>34,1</b>	<b>2,8</b>


Инженер-техно

Столярова Е.А.



Калькулятор

Малышева Г.А.



Директор по  
производству  
Корнева



\* - Информация о количестве хлебных единиц в блюде сформирована расчетным методом. Лабораторные исследования не проводились. Показатель может быть использован только для примерной оценки количества хлебных единиц в блюде.




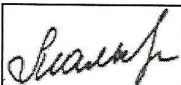
# ШКОЛЬНОЕ МЕНЮ


НА 22.11.23



Наименование блюда	Выход (г)	Калорийность, Ккал	Белки, г	Жиры, г	Углеводы, г	Примерное количество хлебных единиц*
<b>Завтрак 5-11 класс(льготный+платный )</b>						
Биточки домашние	100	198,0	13,8	11,3	10,1	0,8
Пюре картофельное	180	130,0	3,8	6,3	14,5	1,2
Капуста квашеная с маслом растительным, сахаром ( доп.гарнир)	75	75,0	1,2	3,9	9,0	0,8
Напиток из шиповника	200	104,0	0,7	0,3	24,6	2,1
Батон витаминный с микронутриентами	26	72,8	2,1	0,5	14,9	1,2
<b>Стоимость рациона</b>	<b>85,20</b>	<b>579,8</b>	<b>21,6</b>	<b>22,3</b>	<b>73,1</b>	<b>6,1</b>
<b>Обед 5-11 класс(льготный+платный )</b>						
Суп из овощей с мясом, сметаной, зеленью	10/255	97,0	4,3	4,7	9,5	0,8
Филе куриное панированное	100	296,0	24,0	16,7	12,4	1,0
Макаронные изделия отварные	180	212,0	6,5	5,7	33,5	2,8
Чай с сахаром	200	41,0	0,2	0,1	10,1	0,8
Хлеб полезный с микронутриентами	25	53,0	1,8	0,3	10,8	0,9
Батон витаминный с микронутриентами	30	84,0	2,4	0,6	17,1	1,4
<b>Стоимость рациона</b>	<b>102,24</b>	<b>783,0</b>	<b>39,2</b>	<b>28,1</b>	<b>93,5</b>	<b>7,7</b>
<b>Полдник 5-11 класс (льготный+платный )</b>						
Пирожок печеный слобный с курицей и капустой	75	160,0	8,8	5,6	18,6	1,5
Компот из груши	200	58,0	0,2	0,1	14,0	1,2
Я б л о к о	1штг	58,0	0,5	0,5	12,7	1,1
<b>Стоимость рациона</b>	<b>39,41</b>	<b>276,0</b>	<b>9,5</b>	<b>6,2</b>	<b>45,3</b>	<b>3,8</b>

Инженер-техно  
Столярова Е.А. 

Калькулятор  
Малышева Г.А. 

Директор по  
производству  
Корнева 

\* - Информация о количестве хлебных единиц в блюде сформирована расчетным методом. Лабораторные исследования не проводились. Показатель может быть использован только для примерной оценки количества хлебных единиц в блюде.


Меню буфетной продукции на 22 НОЯБРЯ 23 г



Наименование блюда	Цена	Выход (г)	Калорийность, Ккал	Белки, г	Жиры, г	Углеводы, г	Примерное количество хлебных единиц*
<b>Холодные блюда</b>							
Масло сливочное порционно 1/15	11,39	1шт	99,0	0,2	10,9	0,2	0,01
<b>Первые блюда</b>							
Суп из овощей с мясом, сметаной, зеленью	25,02	10/255	97,0	4,3	4,7	9,5	0,8
<b>Вторые блюда</b>							
Биточки домашние	42,83	100	198,0	13,8	11,3	10,1	0,8
Филе куриное панированное	69,38	100	296,0	24,0	16,7	12,4	1,0
<b>Гарниры</b>							
Макаронные изделия отварные	7,32	150	178,0	5,4	4,9	27,9	2,6
Капуста квашеная с маслом растительным, сахаром	10,69	60	59,0	0,9	3,0	6,8	0,6
Пюре картофельное	15,08	150	108,0	3,1	5,2	12,1	1,0
<b>Напитки</b>							
Чай с сахаром	1,45	200	41,0	0,2	0,1	10,1	0,8
Чай без сахара	0,42	200	2,0	0,2	0,1	0,1	0
Напиток из шиповника	7,85	200	104,0	0,7	0,3	24,6	2,1
<b>Хлеб</b>							
Хлеб полезный с микронутриентами	1,77	25	53,0	1,8	0,3	10,8	0,9
Батон витаминный с микронутриентами	3,14	25	70,0	2,0	0,5	14,3	1,2

Столярова Е.А. 

Калькулятор  
Малышева Г.А. 

Директор по  
производству 

\* -R[-34]C:RC[12] Информация о количестве хлебных единиц в блюде сформирована расчетным методом. Лабораторные исследования не проводились. Показатель может быть использован только для примерной оценки количества хлебных единиц в блюде.