

# ШКОЛЬНОЕ МЕНЮ


НА 26.12.23

Для  
Составлено  
102320227204  
Директор школы №

Наименование блюда	Выход (г)	Калорийность, Ккал	Белки, г	Жиры, г	Углеводы, г	Примерное количество хлебных единиц*
<b>Завтрак 1-4 класс(льготный+платный )</b>						
Сыр порционно	20	71,0	4,6	5,8	0	0
Масло сливочное	15	99,0	0,2	10,9	0,2	0,01
Запеканка из творога с вареньем	150/30	415,0	23,6	17,7	40,3	3,4
Кофейный напиток витаминизированный	200	110,0	2,3	1,4	22,0	1,8
Батон витаминный с микронутриентами	38	106,4	3,0	0,8	21,7	1,8
<b>Стоимость рациона</b>	<b>85,20</b>	<b>801,4</b>	<b>33,7</b>	<b>36,6</b>	<b>84,2</b>	<b>7,0</b>
<b>Обед 1-4 класс(льготный+платный )</b>						
Суп картофельный с горохом, мясом ,зеленью	10/250	127,0	8,8	4,1	14,5	1,2
Гуляш из говядины	100	150,0	10,7	10,5	3,2	0,3
Каша гречневая рассыпчатая	150	246,0	8,5	7,3	36,6	3,1
Я б л о к о	1шт	58,0	0,5	0,5	12,7	1,0
Компот из кураги	200	86,0	1,0	0	13,2	1,1
Хлеб полезный с микронутриентами	25	53,0	1,8	0,3	10,8	0,9
Батон витаминный с микронутриентами	32	89,6	2,6	0,6	18,3	1,5
<b>Стоимость рациона</b>	<b>102,24</b>	<b>809,6</b>	<b>33,9</b>	<b>23,3</b>	<b>109,3</b>	<b>9,1</b>
<b>Полдник(льготный+платный)</b>						
Кисломолочный напиток " Снежок "	200	156,0	5,6	5,0	22,0	1,8
Маковый рулетик посыпной	85	258,0	7,4	9,3	36,3	3,1
<b>Стоимость рациона</b>	<b>39,41</b>	<b>414,0</b>	<b>13,0</b>	<b>14,3</b>	<b>58,3</b>	<b>4,9</b>

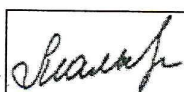
Инженер-техно

Столярова Е.А.



Калькулятор

Малышева Г.А.



Директор по  
производству  
Корнева



\* - Информация о количестве хлебных единиц в блюде сформирована расчетным методом. Лабораторные исследования не проводились. Показатель может быть использован только для примерной оценки количества хлебных единиц в блюде.

# ШКОЛЬНОЕ МЕНЮ


НА 26.12.23

Для  
 Согласовано  
 102520227202  
 Директор школы №

Наименование блюда	Выход (г)	Калорийность, Ккал	Белки, г	Жиры, г	Углеводы, г	Примерное количество хлебных единиц*
<b>Завтрак 1-4 класс</b>						
Сыр порционно	20	71,0	4,6	5,8	0	0
Масло сливочное	15	99,0	0,2	10,9	0,2	0,01
Запеканка из творога с вареньем	150/30	415,0	23,6	17,7	40,3	3,4
Кофейный напиток витаминизированный	200	110,0	2,3	1,4	22,0	1,8
Батон витаминный с микронутриентами	38	106,4	3,0	0,8	21,7	1,8
<b>Стоимость рациона</b>	<b>85,20</b>	<b>801,4</b>	<b>33,7</b>	<b>36,6</b>	<b>84,2</b>	<b>7,0</b>
<b>Обед 1-4 класс</b>						
Суп картофельный с горохом, мясом ,зеленью	10/250	127,0	8,8	4,1	14,5	1,2
Гуляш из говядины	100	150,0	10,7	10,5	3,2	0,3
Каша гречневая рассыпчатая	150	246,0	8,5	7,3	36,6	3,1
Я б л о к о	1шт	58,0	0,5	0,5	12,7	1,0
Компот из кураги	200	86,0	1,0	0	13,2	1,1
Хлеб полезный с микронутриентами	25	53,0	1,8	0,3	10,8	0,9
Батон витаминный с микронутриентами	32	89,6	2,6	0,6	18,3	1,5
<b>Стоимость рациона</b>	<b>102,24</b>	<b>809,6</b>	<b>33,9</b>	<b>23,3</b>	<b>109,3</b>	<b>9,1</b>
<b>Полдник</b>						
Кисломолочный напиток " Снежок "	200	156,0	5,6	5,0	22,0	1,8
Маковый рулетик посыпной	85	258,0	7,4	9,3	36,3	3,1
<b>Стоимость рациона</b>	<b>39,41</b>	<b>414,0</b>	<b>13,0</b>	<b>14,3</b>	<b>58,3</b>	<b>4,9</b>

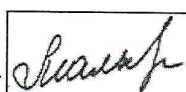
Инженер-техно

Столярова Е.А.



Калькулятор

Малышева Г.А.



Директор по  
 производству  
 Корнева



\* - Информация о количестве хлебных единиц в блюде сформирована расчетным методом. Лабораторные исследования не проводились. Показатель может быть использован только для примерной оценки количества хлебных единиц в блюде.

# ШКОЛЬНОЕ МЕНЮ

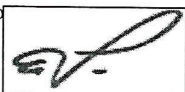
НА 26.12.23

Для  
 Согласовано  
 Директор школы №

Наименование блюда	Выход (г)	Калорийность, Ккал	Белки, г	Жиры, г	Углеводы, г	Примерное количество хлебных единиц*
<b>Завтрак 5-11 класс (льготный+платный)</b>						
Масло сливочное	10	66,0	0,1	7,3	0,1	0,0
Фрикассе из индейки	100	164,0	7,2	14,0	2,0	0,2
Вермишель отварная	200	236,0	7,2	6,3	37,2	3,1
Кофейный напиток витаминизированный	200	110,0	2,3	1,4	22,0	1,8
Батон витаминный с микронутриентами	40	112,0	3,2	0,8	22,8	1,9
<b>Стоимость рациона</b>	<b>85,20</b>	<b>688,0</b>	<b>20,0</b>	<b>29,8</b>	<b>84,1</b>	<b>7,0</b>
<b>Обед 5-11 класс (льготный+платный)</b>						
Суп картофельный с горохом, мясом ,зеленью	10/250	127,0	8,8	4,1	14,5	1,2
Гуляш из говядины	100	150,0	10,7	10,5	3,2	0,3
Каша гречневая рассыпчатая	180	296,0	10,2	8,8	44,1	3,7
Компот из кураги	200	86,0	1,0	0,0	13,2	1,1
Хлеб полезный с микронутриентами	25	53,0	1,8	0,3	10,8	0,9
Батон витаминный с микронутриентами	30	84,0	2,4	0,6	17,1	1,4
<b>Стоимость рациона</b>	<b>102,24</b>	<b>796,0</b>	<b>34,9</b>	<b>24,3</b>	<b>103,0</b>	<b>8,6</b>
<b>Полдник 5-11 класс (льготный+платный)</b>						
Сок фруктовый	200	90,0	0,0	0,0	22,4	1,9
Пирожок печеный сдобный с творогом	75	182,0	9,0	7,0	20,9	1,7
Я б л о к о	1шт	58,0	0,5	0,5	12,7	1,1
<b>Стоимость рациона</b>	<b>39,41</b>	<b>330,0</b>	<b>9,5</b>	<b>7,5</b>	<b>56,0</b>	<b>4,7</b>


Инженер-техно

Столярова Е.А.



Калькулятор

Малышева Г.А.



Директор по  
 производству  
 Корнева



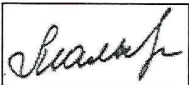
\* - Информация о количестве хлебных единиц в блюде сформирована расчетным методом. Лабораторные исследования не проводились. Показатель может быть использован только для примерной оценки количества хлебных единиц в блюде.


Меню буфетной продукции на 26 ДЕКАБРЯ 23 г



Наименование блюда	Цена	Выход (г)	Калорийность, Ккал	Белки	Жиры	Углеводы	Примерное количество хлебных единиц*
<i>Холодные блюда</i>							
Масло сливочное	10,27	15	99,0	0,2	10,9	0,2	0,01
Сыр порционнно	13,10	20	71,0	4,6	5,8	0	0
<i>Первые блюда</i>							
Суп картофельный с горохом, мясом, зеленью	21,01	10/250	127,0	8,8	4,1	14,5	1,2
<i>Вторые блюда</i>							
Гуляш из говядины	60,97	100	150,0	10,7	10,5	3,2	0,3
Запеканка из творога с вареньем	59,84	150/30	415,0	23,6	17,7	40,3	3,4
Фрикассе из индейки	60,66	100	164,0	7,2	14,0	2,0	0,2
<i>Гарниры</i>							
Вермишель отварная	7,32	150	178,0	5,4	4,9	27,9	2,3
Каша гречневая рассыпчатая	10,64	150	246,0	8,5	7,3	36,6	3,1
<i>Напитки</i>							
Чай с сахаром	1,45	200	41,0	0,2	0,1	10,1	0,8
Чай без сахара	0,42	200	2,0	0,2	0,1	0,1	0
Компот из кураги	6,69	200	86,0	1,0	0,0	13,2	1,1
Сок фруктовый	14,40	200	90,0	0,0	0,0	22,4	1,9
Кофейный напиток витаминизированный	8,26	200	110,0	2,3	1,4	22,0	1,8
<i>Хлеб</i>							
Хлеб полезный с микронутриентами	1,77	25	53,0	1,8	0,3	10,8	0,9
Батон витаминный с микронутриентами	3,14	25	70,0	2,0	0,5	14,3	1,2

Столярова Е.А. 

Калькулятор  
Малышева Г.А. 

Директор по производству 

\* -+R[-34]C:RC[12] Информация о количестве хлебных единиц в блюде сформирована расчетным методом. Лабораторные исследования не проводились. Показатель может быть использован только для примерной оценки количества хлебных единиц в блюде.