

ШКОЛЬНОЕ МЕНЮ


НА 10.01.24

Для документов
Согласовано
Директор школы №

Наименование блюда	Выход (г)	Калорийность, Ккал	Белки, г	Жиры, г	Углеводы, г	Примерное количество хлебных единиц*
Завтрак 1-4 класс(льготный+платный)						
Масло сливочное	15	99,0	0,2	10,9	0,2	0,02
Сыр порционнo	15	53,0	3,5	4,4	0	0
Запеканка из творога с вареньем	150/20	392,0	23,6	17,7	34,6	2,8
Чай с лимоном	200/7	43,0	0,3	0,1	10,3	0,9
Я б л о к о	1шт	58,0	0,5	0,5	12,7	1,1
Батон витаминный с микронутриентами	38	106,4	3,0	0,8	21,7	1,8
Стоимость рациона	85,20	751,4	31,1	34,4	79,5	6,6
Обед 1-4 класс(льготный+платный)						
Суп картофельный с горохом, мясом, зеленью	10/250	127,0	8,8	4,1	14,5	1,2
Плов из филе индейки	200	390,0	12,0	19,6	41,4	3,5
Напиток из плодов шиповника	200	104,0	0,7	0,3	24,6	2,1
В а ф л и 1/30	1шт	158,0	1,1	9,4	17,3	1,4
Хлеб полезный с микронутриентами	26	55,1	1,8	0,3	11,2	0,9
Батон витаминный с микронутриентами	37	103,6	2,9	0,7	21,2	1,7
Стоимость рациона	102,24	937,7	27,3	34,4	130,2	10,8
Полдник 1-4класс (льготный+платный)						
Молоко витаминизированное 0,2	1шт	120,0	6,0	6,4	9,4	0,8
Пирожок печеный сдобный с картофелем и луком	80	159,0	4,5	5,8	22,3	1,8
Стоимость рациона	39,41	279,0	10,5	12,2	31,7	2,6

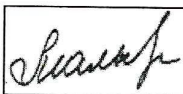
Инженер-техно

Столярова Е.А.




Калькулятор

Малышева Г.А.



Директор по
производству
Корнева



* - Информация о количестве хлебных единиц в блюде сформирована расчетным методом. Лабораторные исследования не проводились. Показатель может быть использован только для примерной оценки количества хлебных единиц в блюде.

ШКОЛЬНОЕ МЕНЮ

НА 10.01.24


Согласовано
Директор школы №



Наименование блюда	Выход (г)	Калорийность, Ккал	Белки, г	Жиры, г	Углеводы, г	Примерное количество хлебных единиц*
Завтрак 1-4 класс						
Масло сливочное	15	99,0	0,2	10,9	0,2	0,02
Сыр порционно	15	53,0	3,5	4,4	0	0
Запеканка из творога с вареньем	150/20	392,0	23,6	17,7	34,6	2,8
Чай с лимоном	200/7	43,0	0,3	0,1	10,3	0,9
Б л о к о	1шт	58,0	0,5	0,5	12,7	1,1
Батон витаминный с микроэлементами	38	106,4	3,0	0,8	21,7	1,8
Стоимость рациона	85,20	751,4	31,1	34,4	79,5	6,6
Обед 1-4 класс						
Суп картофельный с горохом, мясом, зеленью	10/250	127,0	8,8	4,1	14,5	1,2
Плов из филе индейки	200	390,0	12,0	19,6	41,4	3,5
Напиток из плодов шиповника	200	104,0	0,7	0,3	24,6	2,1
В а ф л и 1/30	1шт	158,0	1,1	9,4	17,3	1,4
Хлеб полезный с микроэлементами	26	55,1	1,8	0,3	11,2	0,9
Батон витаминный с микроэлементами	37	103,6	2,9	0,7	21,2	1,7
Стоимость рациона	102,24	937,7	27,3	34,4	130,2	10,8
Полдник						
Молоко витаминизированное 0,2	1шт	120,0	6,0	6,4	9,4	0,8
Пирожок печеный сдобный с картофелем и луком	80	159,0	4,5	5,8	22,3	1,8
Стоимость рациона	39,41	279,0	10,5	12,2	31,7	2,6

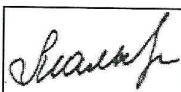
Инженер-техно

Столярова Е.А.



Калькулятор

Малышева Г.А.



Директор по
производству
Корнева



* - Информация о количестве хлебных единиц в блюде сформирована расчетным методом. Лабораторные исследования не проводились. Показатель может быть использован только для примерной оценки количества хлебных единиц в блюде.

ШКОЛЬНОЕ МЕНЮ

НА 10.01.24

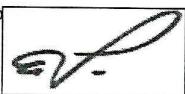
Согласовано
Директор школы №



Наименование блюда	Выход (г)	Калорийность, Ккал	Белки, г	Жиры, г	Углеводы, г	Примерное количество хлебных единиц*
Завтрак 5-11 класс (льготный+платный)						
Масло сливочное	15	66,0	0,1	7,3	0,1	0
Запеканка из творога с вареньем	200/25	546,0	32,7	24,8	49,4	4,1
Чай с лимоном	200/7	43,0	0,3	0,1	10,3	0,9
Батон витаминный с микронутриентами	25	70,0	2,0	0,5	14,3	1,2
Стоимость рациона	85,20	725,0	35,1	32,7	74,1	6,2
Обед 5-11 класс (льготный+платный)						
Суп картофельный с горохом, мясом, зеленью	10/250	127,0	8,8	4,1	14,5	1,2
Плов из филе индейки	200	390,0	12,0	19,6	41,4	3,5
Напиток из плодов шиповника	200	104,0	0,7	0,3	24,6	2,1
Хлеб полезный с микронутриентами	25	53,0	1,8	0,3	10,8	0,9
Батон витаминный с микронутриентами	34	95,2	2,7	0,7	19,4	1,6
Стоимость рациона	102,24	769,2	26,0	25,0	110,7	9,2
Полдник 5-11 класс(льготный+платный)						
Сок фруктовый	200	90,0	0,0	0	22,4	1,9
Пирожок печеный сдобный с творогом	75	182,0	9,0	7,0	20,9	1,7
Я б л о к о	1шт	58,0	0,5	0,5	12,7	1,1
Стоимость рациона	39,41	330,0	9,5	7,5	56,0	4,7

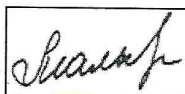
Инженер-техно

Столярова Е.А.



Калькулятор

Малышева Г.А.



Директор по
производству
Корнева




* - Информация о количестве хлебных единиц в блюде сформирована расчетным методом. Лабораторные исследования не проводились. Показатель может быть использован только для примерной оценки количества хлебных единиц в блюде.


Меню буфетной продукции на 10 ЯНВАРЯ 24 г


 СОГЛАСОВАНО
 Директор школы № 10


Наименование блюда	Цена	Выход (г)	Калорийность, Ккал	Белки, г	Жиры, г	Углеводы, г	Примерное количество хлебных единиц*
<i>Холодные блюда</i>							
Масло сливочное	10,27	15	99,0	0,2	10,9	0,2	0,02
Сыр порционнно	11,82	15	53,0	3,5	4,4	0	0
<i>Первые блюда</i>							
Суп картофельный с горохом, мясом, зеленью	21,01	10/250	127,0	8,8	4,1	14,5	1,2
<i>Вторые блюда</i>							
Запеканка из творога с вареньем	56,31	150/20	392,0	23,6	17,7	34,6	2,8
Плов из филе индейки	67,45	200	390,0	12,0	19,6	41,4	3,5
<i>Гарниры</i>							
<i>Напитки</i>							
Чай с сахаром	1,38	200	41,0	0,2	0,1	10,1	0,8
Чай без сахара	0,42	200	2,0	0,2	0,1	0,1	0
Чай с лимоном	2,70	200/7	43,0	0,3	1,0	10,3	0,9
Напиток из плодов шиповника	7,75	200	104,0	0,7	0,3	24,6	2,1
<i>Хлеб</i>							
Хлеб полезный с микронутриентами	1,77	25	53,0	1,8	0,3	10,8	0,9
Батон витаминный с микронутриентами	3,14	25	70,0	2,0	0,5	14,3	1,2

Столярова Е.А. 

Калькулятор
Малышева Г.А. 

Директор по производству 

* -+R[-34]C:RC[12] Информация о количестве хлебных единиц в блюде сформирована расчетным методом. Лабораторные исследования не проводились. Показатель может быть использован только для примерной оценки количества хлебных единиц в блюде.