

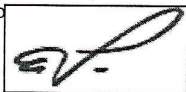
# ШКОЛЬНОЕ МЕНЮ

НА 11.01.24

ГОРОДА НИЖНЕГО ВОЛГОГРАДА  
 Для ДОКУМЕНТОВ  
 11.01.2024  
 10:22:06  
 Согласовано  
 Директор школы №

Наименование блюда	Выход (г)	Калорийность, Ккал	Белки, г	Жиры, г	Углеводы, г	Примерное количество хлебных единиц*
<b>Завтрак 1-4 класс(льготный+платный )</b>						
Бутерброд горячий с сыром	45	173,0	7,2	11,0	11,5	0,9
Каша молочная рисовая с маслом	200/5	205,0	5,3	7,0	30,0	2,5
Какао с молоком	200	128,0	3,9	3,1	21,1	1,8
Кисломолочный продукт " Би о л а к т " 1/100	1штг	75,0	2,8	3,2	8,0	0,7
Батон витаминный с микронутриентами	38	106,4	3,0	0,8	21,7	1,8
<b>Стоимость рациона</b>	<b>85,20</b>	<b>687,4</b>	<b>22,2</b>	<b>25,1</b>	<b>92,3</b>	<b>7,7</b>
<b>Обед 1-4 класс(льготный+платный )</b>						
Щи из свежей капусты с картофелем, мясом, зеленью	10/250	78,0	4,0	3,9	6,9	0,6
Филе куриное панированное	100	296,0	24,0	16,7	12,4	1,0
Пюре картофельное	150	108,0	3,1	5,2	12,1	1,0
Компот из яблок	200	58,0	0,2	0,2	13,9	1,2
Хлеб полезный с микронутриентами	50	106,0	3,6	0,6	21,6	1,8
<b>Стоимость рациона</b>	<b>102,24</b>	<b>646,0</b>	<b>34,9</b>	<b>26,6</b>	<b>66,9</b>	<b>5,6</b>
<b>Полдник(льготный+платный )</b>						
Напиток овсяный 0,2	1 штг	140,0	2,0	6,4	19,0	1,6
Плюшка Московская	70	196,0	5,1	5,4	31,7	2,6
<b>Стоимость рациона</b>	<b>39,41</b>	<b>336,0</b>	<b>7,1</b>	<b>11,8</b>	<b>50,7</b>	<b>4,2</b>

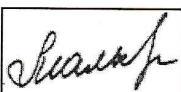
Инженер-техно




Столярова Е.А.

Калькулятор

Мальшева Г.А.



Директор по  
производству  
Корнева



\* - Информация о количестве хлебных единиц в блюде сформирована расчетным методом. Лабораторные исследования не проводились. Показатель может быть использован только для примерной оценки количества хлебных единиц в блюде.


# ШКОЛЬНОЕ МЕНЮ

Согласовано  
Директор школы №

НА 11.01.24

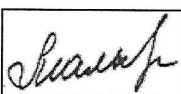
Наименование блюда	Выход (г)	Калорийность, Ккал	Белки, г	Жиры, г	Углеводы, г	Примерное количество хлебных единиц*
<b>Завтрак 1-4 класс</b>						
Бутерброд горячий с сыром	45	173,0	7,2	11,0	11,5	0,9
Каша молочная рисовая с маслом	200/5	205,0	5,3	7,0	30,0	2,5
Какао с молоком	200	128,0	3,9	3,1	21,1	1,8
Кисломолочный продукт "Биолакт" 1/100	1шт	75,0	2,8	3,2	8,0	0,7
Батон витаминный с микроэлементами	38	106,4	3,0	0,8	21,7	1,8
<b>Стоимость рациона</b>	<b>85,20</b>	<b>687,4</b>	<b>22,2</b>	<b>25,1</b>	<b>92,3</b>	<b>7,7</b>
<b>Обед 1-4 класс</b>						
Щи из свежей капусты с картофелем, мясом, зеленью	10/250	78,0	4,0	3,9	6,9	0,6
Филе куриное панированное	100	296,0	24,0	16,7	12,4	1,0
Пюре картофельное	150	108,0	3,1	5,2	12,1	1,0
Компот из яблок	200	58,0	0,2	0,2	13,9	1,2
Хлеб полезный с микроэлементами	50	106,0	3,6	0,6	21,6	1,8
<b>Стоимость рациона</b>	<b>102,24</b>	<b>646,0</b>	<b>34,9</b>	<b>26,6</b>	<b>66,9</b>	<b>5,6</b>
<b>Полдник</b>						
Напиток овсяный 0,2	1 шт	140,0	2,0	6,4	19,0	1,6
Плюшка Московская	70	196,0	5,1	5,4	31,7	2,6
<b>Стоимость рациона</b>	<b>39,41</b>	<b>336,0</b>	<b>7,1</b>	<b>11,8</b>	<b>50,7</b>	<b>4,2</b>

Инженер-техно



Столярова Е.А.

Калькулятор



Малышева Г.А.

Директор по  
производству  
Корнева



\* - Информация о количестве хлебных единиц в блюде сформирована расчетным методом. Лабораторные исследования не проводились. Показатель может быть использован только для примерной оценки количества хлебных единиц в блюде.


# ШКОЛЬНОЕ МЕНЮ

НА 11.01.24

ГОРОДА ИМАНЕТУ  
ОБРАЗОВАТЕЛЬНЫЕ УЧРЕЖДЕНИЯ  
ДОКУМЕНТОВ  
Согласовано  
Директор школы №

Наименование блюда	Выход (г)	Калорийность, Ккал	Белки, г	Жиры, г	Углеводы, г	Примерное количество хлебных единиц*
<b>Завтрак 5-11 класс (льготный+платный)</b>						
Масло шоколадное	10	65,0	0,1	6,2	2,2	0,2
Тефтели мясные в соусе	100/50	264,0	13,8	16,6	15,0	1,2
Каша гречневая рассыпчатая	180	296,0	10,2	8,8	44,1	3,7
Какао с молоком	200	128,0	3,9	3,1	21,1	1,8
Батон витаминный с микронутриентами	25	70,0	2,0	0,5	14,3	1,2
<b>Стоимость рациона</b>	<b>85,20</b>	<b>823,0</b>	<b>30,0</b>	<b>35,2</b>	<b>96,7</b>	<b>8,1</b>
<b>Обед 5-11 класс (льготный+платный)</b>						
Щи из свежей капусты с картофелем, мясом, зеленью	10/250	78,0	4,0	3,9	6,9	0,6
Филе куриное панированное	100	296,0	24,0	16,7	12,4	1,0
Пюре картофельное	180	130,0	3,8	6,3	14,5	1,2
Компот из яблок	200	58,0	0,2	0,2	13,9	1,2
Хлеб полезный с микронутриентами	25	53,0	1,8	0,3	10,8	0,9
Батон витаминный с микронутриентами	25	70,0	2,0	0,5	14,3	1,2
<b>Стоимость рациона</b>	<b>102,24</b>	<b>685,0</b>	<b>35,8</b>	<b>27,9</b>	<b>72,8</b>	<b>6,1</b>
<b>Полдник 5-11 класс (льготный+платный)</b>						
Кисель плодово-ягодный витаминизированный	200	112,0	0,0	0	28,0	2,3
Пирожок печеный сдобный с курицей и капустой	75	160,0	8,8	5,6	18,6	1,6
Я б л о к о	1шт	58,0	0,5	0,5	12,7	1,0
<b>Стоимость рациона</b>	<b>39,41</b>	<b>330,0</b>	<b>9,3</b>	<b>6,1</b>	<b>59,3</b>	<b>4,9</b>


Инженер-техн



Столярова Е.А.

Калькулятор

Малышева Г.А.



Директор по  
производству  
Корнева



\* - Информация о количестве хлебных единиц в блюде сформирована расчетным методом. Лабораторные исследования не проводились. Показатель может быть использован только для примерной оценки количества хлебных единиц в блюде.




Меню буфетной продукции на 11 ЯНВАРЯ 24 г

Согласовано  
 Директор школы №

Наименование блюда	Цена	Выход (г)	Калорийность, Ккал	Белки, г	Жиры, г	Углеводы, г	Примерное количество хлебных единиц*
<b>Холодные блюда</b>							
Масло шоколадное	6,72	10	65,0	0,1	6,2	2,2	0,2
Бутерброд горячий с сыром	25,63	45	173,0	7,2	11	11,5	0,9
<b>Первые блюда</b>							
Щи из свежей капусты с картофелем, мясом, зеленью	22,73	10/250	78,0	4,0	3,9	6,9	0,6
<b>Вторые блюда</b>							
Каша молочная рисовая с маслом	17,91	200/5	205,0	5,3	7,0	30,0	2,5
Филе куриное панированное	69,38	100	296,0	24,0	16,7	12,4	1,0
Тефтели мясные в соусе	52,26	100/50	264,0	13,8	16,6	15,0	1,2
<b>Гарниры</b>							
Пюре картофельное	15,08	150	108,0	3,1	5,2	12,1	1,0
Каша гречневая рассыпчатая	10,64	150	246,0	8,5	7,3	36,6	3,1
<b>Напитки</b>							
Чай с сахаром	1,45	200	41,0	0,2	0,1	10,1	0,8
Чай без сахара	0,42	200	2,0	0,2	0,1	0,1	0
Компот из яблок	4,74	200	58,0	0,2	0,2	13,9	1,2
Какао с молоком	15,64	200	128,0	3,9	3,1	21,1	1,8
<b>Хлеб</b>							
Хлеб полезный с микроэлементами	1,77	25	53,0	1,8	0,3	10,8	0,9
Батон витаминный с микроэлементами	3,14	25	70,0	2,0	0,5	14,3	1,2

Столярова Е.А. 

Калькулятор  
 Малышева Г.А. 

Директор по  
 производству 

\* -+R[-34]C:RC[12] Информация о количестве хлебных единиц в блюде сформирована расчетным методом. Лабораторные исследования не проводились. Показатель может быть использован только для примерной оценки количества хлебных единиц в блюде.