


ШКОЛЬНОЕ МЕНЮ

НА 22.01.24

Для документов
 - Согласовано
 Директор школы № 105

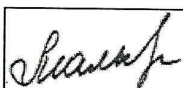
Наименование блюда	Выход (г)	Калорийность, Ккал	Белки, г	Жиры, г	Углеводы, г	Примерное количество хлебных единиц*
Завтрак 5-11 класс (льготный+платный)						
Масло сливочное	10	66,0	0,1	7,3	0,1	0
Пудинг " Лакомка "с вареньем	200/20	450,0	18,7	12,0	66,7	5,6
Чай с сахаром	200	41,0	0,2	0,1	10,1	0,8
Батон витаминный с микронутриентами	25	70,0	2,0	0,5	14,3	1,2
Стоимость рациона	85,20	627,0	21,0	19,9	91,2	7,6
Обед 5-11 класс (льготный+платный)						
Суп сырный с гренками, зеленью	250/15	173,0	6,1	6,3	22,8	1,9
Гуляш из говядины	100	138,0	9,6	9,6	3,5	0,3
Вермишель отварная	180	212,0	6,5	5,7	33,5	2,8
Компот из ягод	200	49,0	0,2	0,1	12,0	1,0
Хлеб полезный с микронутриентами	32	67,8	2,3	0,4	13,8	1,1
Батон витаминный с микронутриентами	45	126,0	3,6	0,9	25,7	2,1
Стоимость рациона	102,24	765,8	28,3	23,0	111,3	9,2
Полдник 5-11 класс (льготный+ платный)						
Сок фруктовый	202	90,9	0,0	0,0	22,6	1,9
Пирожок печеный сдобный с яйцом	75	205,0	7,9	11,3	18,1	1,5
Я б л о к о	1шт	58,0	0,5	0,5	12,7	1,0
Стоимость рациона	39,41	353,9	8,4	11,8	53,4	4,4

Инженер-техно



Стоярова Е.А.

Калькулятор



Малышева Г.А.

Директор по
производству
Корнева



* - Информация о количестве хлебных единиц в блюде сформирована расчетным методом. Лабораторные исследования не проводились. Показатель может быть использован только для примерной оценки количества хлебных единиц в блюде.

ШКОЛЬНОЕ МЕНЮ

НА 22.01.24



Наименование блюда	Выход (г)	Калорийность, Ккал	Белки, г	Жиры, г	Углеводы, г	Примерное количество хлебных единиц*
Завтрак 1-4 класс						
Сыр порционно	15	53,0	3,5	4,4	0,0	0,0
Масло сливочное	10	66,0	0,1	7,3	0,1	0,0
Пудинг " Лакомка " с вареньем	150/20	353,0	14,1	9,3	53,1	4,4
Чай с сахаром	200	41,0	0,2	0,1	10,1	0,8
Я б л о к о	1шт	58,0	0,5	0,5	12,7	1,1
Батон витаминный с микронутриентами	35	98,0	2,8	0,7	20,0	1,7
Стоимость рациона	85,20	669,0	21,2	22,3	96,0	8,0
Обед 1-4 класс						
Суп сырный с гречками, зеленью	250/15	173,0	6,1	6,3	22,8	1,9
Гуляш из говядины	100	138,0	9,6	9,6	3,5	0,3
Вермишель отварная	150	178,0	5,4	4,9	27,9	2,3
Горошек зеленый консервированный (доп.гарнир)	25	10,0	0,8	0,1	1,6	0,1
Напиток клюквенный	200	65,0	0,1	0,1	15,9	1,3
Хлеб полезный с микронутриентами	26	55,1	1,9	0,3	11,2	0,9
Батон витаминный с микронутриентами	28	78,4	2,2	0,6	16,0	1,3
Стоимость рациона	102,24	697,5	26,1	21,9	98,9	8,2
Полдник						
Молоко витаминизированное 0,2	1шт	120,0	6,0	6,4	9,4	0,8
Плюшка с маком	50	143,0	4,1	4,4	21,8	1,8
Стоимость рациона	39,41	263,0	10,1	10,8	31,2	2,6

Инженер-техно

Столярова Е.А.

Калькулятор

Малышева Г.А.

Директор по
производству
Корнева

* - Информация о количестве хлебных единиц в блюде сформирована расчетным методом. Лабораторные исследования не проводились. Показатель может быть использован только для примерной оценки количества хлебных единиц в блюде.


ШКОЛЬНОЕ МЕНЮ

НА 22.01.24

Для документов
 -Согласовано
 Директор школы № 105

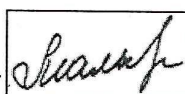
Наименование блюда	Выход (г)	Калорийность, Ккал	Белки, г	Жиры, г	Углеводы,	Примерное количество хлебных единиц*
Завтрак 1-4 класс(льготный+платный)						
Сыр порционно	15	53,0	3,5	4,4	0,0	0,0
Масло сливочное	10	66,0	0,1	7,3	0,1	0,0
Пудинг " Лакомка "с вареньем	150/20	353,0	14,1	9,3	53,1	4,4
Чай с сахаром	200	41,0	0,2	0,1	10,1	0,8
Я б л о к о	1шт	58,0	0,5	0,5	12,7	1,1
Батон витаминный с микронутриентами	35	98,0	2,8	0,7	20,0	1,7
Стоимость рациона	85,20	669,0	21,2	22,3	96,0	8,0
Обед 1-4 класс(льготный+платный)						
Суп сырный с гречками, зеленью	250/15	173,0	6,1	6,3	22,8	1,9
Гуляш из говядины	100	138,0	9,6	9,6	3,5	0,3
Вермишель отварная	150	178,0	5,4	4,9	27,9	2,3
Горошек зеленый консервированный (доп.гарнир)	25	10,0	0,8	0,1	1,6	0,1
Напиток клюквенный	200	65,0	0,1	0,1	15,9	1,3
Хлеб полезный с микронутриентами	26	55,1	1,9	0,3	11,2	0,9
Батон витаминный с микронутриентами	28	78,4	2,2	0,6	16,0	1,3
Стоимость рациона	102,24	697,5	26,1	21,9	98,9	8,2
Полдник(льготный+платный)						
Молоко витаминизированное 0,2	1шт	120,0	6,0	6,4	9,4	0,8
Плюшка с маком	50	143,0	4,1	4,4	21,8	1,8
Стоимость рациона	39,41	263,0	10,1	10,8	31,2	2,6

Инженер-техно



Столярова Е.А.

Калькулятор



Малышева Г.А.

Директор по
производству
Корнева



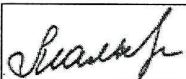
* - Информация о количестве хлебных единиц в блюде сформирована расчетным методом. Лабораторные исследования не проводились. Показатель может быть использован только для примерной оценки количества хлебных единиц в блюде.


Меню буфетной продукции на 22 ЯНВАРЯ 24 г



Наименование блюда	Цена	Выхо (г)	калорийность, Ккал	Белки	Жиры	Углеводы	Примерное количество хлебных единиц*
Холодные блюда							
Масло сливочное	6,85	10	66,0	0,1	7,3	0,1	0,0
Сыр порционно	11,82	15	53,0	3,5	4,4	0,0	0,0
Первые блюда							
Суп сырный с гречками, зеленью	18,09	250/15	173,0	6,1	6,3	22,8	1,9
Вторые блюда							
Пудинг " Лакомка" с вареньем	6,28	150/20	353,0	14,1	9,3	53,1	4,4
Гуляш из говядины	59,80	100	138,0	9,6	9,6	3,5	0,3
Гарниры							
Вермишель отварная	7,32	150	178,0	5,4	4,9	27,9	2,3
Горошек зеленый консервированный (доп.гарнир)	9,57	25	10,0	0,8	0,1	1,6	0,1
Напитки							
Чай с сахаром	1,38	200	41,0	0,2	0,1	10,1	0,8
Чай без сахара	0,42	200	2,0	0,2	0,1	0,1	0
Сок фруктовый	14,40	200	90,0	0,0	0,0	22,4	1,9
Напиток клюквенный	15,30	200	65,0	0,1	0,1	15,9	1,3
Компот из ягод	7,85	200	49,0	0,2	1,0	12,0	1,0
Хлеб							
Хлеб полезный с микронутриентами	1,77	25	53,0	1,8	0,3	10,8	0,9
Батон витаминный с микронутриентами	3,14	25	70,0	2,0	0,5	14,3	1,2

Столярова Е.А. 

Калькулятор
Мальшева Г.А. 

Директор по производству 

* ->R[-34]C:RC[12] Информация о количестве хлебных единиц в блюде сформирована расчетным методом. Лабораторные исследования не проводились. Показатель может быть использован только для примерной оценки количества хлебных единиц в блюде.