

ШКОЛЬНОЕ МЕНЮ

НА 06.02.24



Наименование блюда	Выход (г)	Калорийность, Ккал	Белки, г	Жиры, г	Углеводы, г	Примерное количество хлебных единиц*
Завтрак 1-4 класс(льготный+платный)						
Масло шоколадное	15	98,0	0,2	9,3	3,3	0,3
Запеканка из творога с вареньем	150/40	449,0	23,6	17,7	49,4	4,1
Кофейный напиток витаминизированный	200	110,0	2,3	1,4	22,0	1,8
Я б л о к о	1шт	58,0	0,5	0,5	12,7	1,1
Батон витаминный с микронутриентами	34	95,2	2,7	0,6	19,4	1,6
Стоимость рациона	85,20	810,2	29,3	29,5	106,8	8,9
Обед 1-4 класс(льготный+платный)						
Борщ "Нижегородский " мясной со сметаной, зеленью	260	125,0	8,8	6,0	9,0	0,7
Ежики " Аппетитные "	100/50	202,0	11,3	11,8	12,9	1,1
Пюре картофельное	150	108,0	3,1	5,2	12,1	1,0
Компот из яблок	200	58,0	0,2	0,2	13,9	1,2
Хлеб полезный с микронутриентами	26	55,1	1,9	0,3	11,2	0,9
Батон витаминный с микронутриентами	25	70,0	2,0	0,5	14,3	1,2
Стоимость рациона	102,24	618,1	27,3	24,0	73,4	6,1
Полдник(льготный+платный)						
Йогурт фруктовый питьевой	200	75,0	3,0	2,8	9,5	0,8
Сдоба обыкновенная	60	191,0	4,9	3,0	35,9	3,0
Стоимость рациона	39,41	266,0	7,9	5,8	45,4	3,8

Инженер-техно

Столярова Е.А.

Калькулятор

Малышева Г.А.

Директор по
производству
Корнева

* - Информация о количестве хлебных единиц в блюде сформирована расчетным методом. Лабораторные исследования не проводились. Показатель может быть использован только для примерной оценки количества хлебных единиц в блюде.

ШКОЛЬНОЕ МЕНЮ

НА 06.02.24



Наименование блюда	Выход (г)	Калорийность, Ккал	Белки, г	Жиры, г	Углеводы, г	Примерное количество хлебных единиц*
Завтрак 1-4 класс						
Масло шоколадное	15	98,0	0,2	9,3	3,3	0,3
Запеканка из творога с вареньем	150/40	449,0	23,6	17,7	49,4	4,1
Кофейный напиток витаминизированный	200	110,0	2,3	1,4	22,0	1,8
Я б л о к о	1шт	58,0	0,5	0,5	12,7	1,1
Батон витаминный с микронутриентами	34	95,2	2,7	0,6	19,4	1,6
Стоимость рациона	85,20	810,2	29,3	29,5	106,8	8,9
Обед 1-4 класс						
Борщ "Нижегородский " мясной со сметаной, зеленью	260	125,0	8,8	6,0	9,0	0,7
Ежики " Аппетитные "	100/50	202,0	11,3	11,8	12,9	1,1
Пюре картофельное	150	108,0	3,1	5,2	12,1	1,0
Компот из яблок	200	58,0	0,2	0,2	13,9	1,2
Хлеб полезный с микронутриентами	26	55,1	1,9	0,3	11,2	0,9
Батон витаминный с микронутриентами	25	70,0	2,0	0,5	14,3	1,2
Стоимость рациона	102,24	618,1	27,3	24,0	73,4	6,1
Полдник						
Йогурт фруктовый питьевой	200	75,0	3,0	2,8	9,5	0,8
Сдоба обыкновенная	60	191,0	4,9	3,0	35,9	3,0
Стоимость рациона	39,41	266,0	7,9	5,8	45,4	3,8

Инженер-техно

Столярова Е.А.

Калькулятор

Малышева Г.А.

Директор по
производству
Корнева

* - Информация о количестве хлебных единиц в блюде сформирована расчетным методом. Лабораторные исследования не проводились. Показатель может быть использован только для примерной оценки количества хлебных единиц в блюде.


ШКОЛЬНОЕ МЕНЮ

НА 06.02.24

Для документов
 Согласовано
 Директор школы № 105

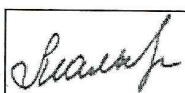
Наименование блюда	Выход (г)	Калорийность, Ккал	Белки, г	Жиры, г	Углеводы, г	Примерное количество хлебных единиц*
Завтрак 5-11 класс(льготный+платный)						
Масло шоколадное	10	65,0	0,1	6,2	2,2	0,1
Запеканка из творога с вареньем	200/20	533,0	32,7	24,2	46,3	3,9
Кофейный напиток витаминизированный	200	110,0	2,3	1,4	22,0	1,8
Батон витаминный с микронутриентами	25	70,0	2,0	0,5	14,3	1,2
Стоимость рациона	85,20	778,0	37,1	32,3	84,8	7,0
Обед 5-11 класс(льготный +платный)						
Борщ "Нижегородский "мясной со сметаной, зеленью	260	125,0	8,8	6,0	9,0	0,7
Ежики " Аппетитные "	100/50	202,0	11,3	11,8	12,9	1,1
Пюре картофельное	180	130,0	3,8	6,3	14,5	1,2
Компот из яблок	200	58,0	0,2	0,2	13,9	1,2
Хлеб полезный с микронутриентами	25	53,0	1,8	0,3	10,8	0,9
Батон витаминный с микронутриентами	25	70,0	2,0	0,5	14,3	1,2
Стоимость рациона	102,24	638,0	27,9	25,1	75,4	6,3
Полдник 5-11 класс (льготный+платный)						
Пирожок печеный сдобный с мясом,рисом	80	222,0	9,7	10,7	21,7	1,8
Напиток из облепихи	200	60,0	0,0	0,0	15,0	1,2
Стоимость рациона	39,41	282,0	9,7	10,7	36,7	3,0

Инженер-техно



Столярова Е.А.

Калькулятор



Малышева Г.А.

Директор по
 производству
 Корнева




* - Информация о количестве хлебных единиц в блюде сформирована расчетным методом. Лабораторные исследования не проводились. Показатель может быть использован только для примерной оценки количества хлебных единиц в блюде.


Меню буфетной продукции на 06 ФЕВРАЛЯ 24 г



Наименование блюда	Цена	Выход (г)	Калорийность, Ккал	Белки, г	Жиры	Углеводы	Примерное количество хлебных единиц*
<i>Холодные блюда</i>							
Масло шоколадное	6,72	10	65,0	0,1	6,2	2,2	0,1
<i>Первые блюда</i>							
Борщ " Нижегородский " мясной со сметаной, зеленью	45,85	260	125,0	8,8	6,0	9,0	0,7
<i>Вторые блюда</i>							
Запеканка из творога с вареньем	63,20	150/40	449,0	23,6	17,7	49,4	4,1
Ежики " Appetитные"	43,73	100/50	202,0	11,3	11,8	12,9	1,1
<i>Гарниры</i>							
Пюре картофельное	16,21	150	108,0	3,1	5,2	12,1	1,0
<i>Напитки</i>							
Чай с сахаром	1,44	200	41,0	0,2	0,1	10,1	0,8
Чай без сахара	0,48	200	2,0	0,2	0,1	0,1	0
Компот из яблок	4,69	200	58,0	0,2	0,2	13,9	1,2
Кофейный напиток витаминизированный	8,16	200	110,0	2,3	1,4	22,0	1,8
<i>Хлеб</i>							
Хлеб полезный с микронутриентами	1,77	25	53,0	1,8	0,3	10,8	0,9
Батон витаминный с микронутриентами	3,14	25	70,0	2,0	0,5	14,3	1,2

Столярова Е.А. 

Калькулятор
Малышева Г.А. 

Директор по производству 

* -R[-34]C:RC[12] Информация о количестве хлебных единиц в блюде сформирована расчетным методом. Лабораторные исследования не проводились. Показатель может быть использован только для примерной оценки количества хлебных единиц в блюде.