

# ШКОЛЬНОЕ МЕНЮ


НА 13.02.24

Для документов  
Согласовано  
Директор школы №

Наименование блюда	Выход (г)	Калорийность, Ккал	Белки, г	Жиры, г	Углеводы, г	примерное количество хлебных единиц*
<b>Завтрак 1-4 класс(льготный+платный )</b>						
Масло сливочное	10	66,0	0,1	7,3	0,1	0,0
Запеканка из творога со сгущенным молоком	150/25	422,0	25,4	19,7	35,8	3,0
Кофейный напиток витаминизированный	200	110,0	2,3	1,4	22,0	1,8
М а н д а р и н	1шт	41,0	0,9	0,2	8,7	0,7
Батон витаминный с микронутриентами	28	78,4	2,2	0,6	16,0	1,3
<b>Стоимость рациона</b>	<b>85,20</b>	<b>717,4</b>	<b>30,9</b>	<b>29,2</b>	<b>82,6</b>	<b>6,8</b>
<b>Обед 1-4 класс(льготный+платный )</b>						
Суп картофельный с горохом, мясом, зеленью	10/250	127,0	8,8	4,1	14,5	1,2
Гуляш из говядины	100	134,0	6,4	9,5	2,6	0,2
Рожки отварные	150	178,0	5,4	4,9	27,9	2,3
Компот из кураги	200	86,0	1,0	0	13,2	1,1
Я б л о к о	1шт	58,0	0,5	0,5	12,7	1,0
Хлеб полезный с микронутриентами	25	53,0	1,8	0,3	10,8	0,9
Батон витаминный с микронутриентами	31	86,8	2,5	0,6	17,7	1,5
<b>Стоимость рациона</b>	<b>102,24</b>	<b>722,8</b>	<b>26,4</b>	<b>19,9</b>	<b>99,4</b>	<b>8,2</b>
<b>Полдник 1-4 класс(льготный+платный )</b>						
Йогурт " Р а с т и ш к а " 0,110	1шт	96,0	4,2	3,3	12,3	1,0
Чай с сахаром	200	41,0	0,2	0,1	10,1	0,8
Сдоба обыкновенная	50	165,0	4,1	3,3	29,9	2,5
<b>Стоимость рациона</b>	<b>39,41</b>	<b>302,0</b>	<b>8,5</b>	<b>6,7</b>	<b>52,3</b>	<b>4,3</b>

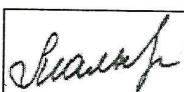
Инженер-техно

Столярова Е.А.




Калькулятор

Малышева Г.А.



Директор по  
производству  
Корнева



\* - Информация о количестве хлебных единиц в блюде сформирована расчетным методом. Лабораторные исследования не проводились. Показатель может быть использован только для примерной оценки количества хлебных единиц в блюде.

# ШКОЛЬНОЕ МЕНЮ


НА 13.02.24

Согласовано  
Директор школы №

Наименование блюда	Выход (г)	Калорийность, Ккал	Белки, г	Жиры, г	Углеводы, г	Примерное количество хлебных единиц*
<b>Завтрак 1-4 класс</b>						
Масло сливочное	10	66,0	0,1	7,3	0,1	0,0
Запеканка из творога со сгущенным молоком	150/25	422,0	25,4	19,7	35,8	3,0
Кофейный напиток витаминизированный	200	110,0	2,3	1,4	22,0	1,8
М а н д а р и н	1шт	41,0	0,9	0,2	8,7	0,7
Батон витаминный с микронутриентами	28	78,4	2,2	0,6	16,0	1,3
<b>Стоимость рациона</b>	<b>85,20</b>	<b>717,4</b>	<b>30,9</b>	<b>29,2</b>	<b>82,6</b>	<b>6,8</b>
<b>Обед 1-4 класс</b>						
Суп картофельный с горохом, мясом, зеленью	10/250	127,0	8,8	4,1	14,5	1,2
Гуляш из говядины	100	134,0	6,4	9,5	2,6	0,2
Рожки отварные	150	178,0	5,4	4,9	27,9	2,3
Компот из кураги	200	86,0	1,0	0	13,2	1,1
Я б л о к о	1шт	58,0	0,5	0,5	12,7	1,0
Хлеб полезный с микронутриентами	25	53,0	1,8	0,3	10,8	0,9
Батон витаминный с микронутриентами	31	86,8	2,5	0,6	17,7	1,5
<b>Стоимость рациона</b>	<b>102,24</b>	<b>722,8</b>	<b>26,4</b>	<b>19,9</b>	<b>99,4</b>	<b>8,2</b>
<b>Полдник 1-4 класс</b>						
Йогурт " Р а с т и ш к а " 0,110	1шт	96,0	4,2	3,3	12,3	1,0
Чай с сахаром	200	41,0	0,2	0,1	10,1	0,8
Сдоба обыкновенная	50	165,0	4,1	3,3	29,9	2,5
<b>Стоимость рациона</b>	<b>39,41</b>	<b>302,0</b>	<b>8,5</b>	<b>6,7</b>	<b>52,3</b>	<b>4,3</b>

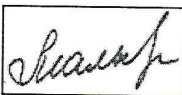
Инженер-техно

Столярова Е.А.



Калькулятор

Малышева Г.А.



Директор по  
производству  
Корнева




\* - Информация о количестве хлебных единиц в блюде сформирована расчетным методом. Лабораторные исследования не проводились. Показатель может быть использован только для примерной оценки количества хлебных единиц в блюде.


# ШКОЛЬНОЕ МЕНЮ

НА 13.02.24

Для  
 Согласовано  
 Директор школы №

Наименование блюда	Выход (г)	Калорийность, Ккал	Белки, г	Жиры, г	Углеводы, г	примерное количество хлебных единиц*
<b>Завтрак 5-11 класс (льготный+платный )</b>						
Котлета куриная	100	229,0	20,2	9,0	16,8	1,4
Рис отварной	180	220,0	4,4	7,5	33,7	2,8
Икра кабачковая ( доп.гарнир)	30	23,0	0,4	1,4	2,3	0,1
Кофейный напиток витаминизированный	200	110,0	2,3	1,4	22,0	1,8
Батон витаминный с микронутриентами	32	89,6	2,6	0,6	18,3	1,6
<b>Стоимость рациона</b>	<b>85,20</b>	<b>671,6</b>	<b>29,9</b>	<b>19,9</b>	<b>93,1</b>	<b>7,7</b>
<b>Обед 5-11 класс (льготный+платный )</b>						
Суп картофельный с горохом, мясом, зеленью	10/250	127,0	8,8	4,1	14,5	1,2
Гуляш из говядины	100	134,0	6,4	9,5	2,6	0,2
Рожки отварные	180	212,0	6,5	5,7	33,5	2,8
Компот из кураги	200	86,0	1,0	0,0	13,2	1,1
Хлеб полезный с микронутриентами	25	53,0	1,8	0,3	10,8	0,9
Батон витаминный с микронутриентами	25	70,0	2,0	0,5	14,3	1,2
<b>Стоимость рациона</b>	<b>102,24</b>	<b>682,0</b>	<b>26,5</b>	<b>20,1</b>	<b>88,9</b>	<b>7,4</b>
<b>Полдник 5-11 класс (льготный+платный )</b>						
Сок фруктовый	200	90,0	0,0	0,0	22,4	1,8
Пирожок печеный сдобный с творогом	75	182,0	9,0	7,0	20,9	1,7
Я б л о к о	1штг	58,0	0,5	0,5	12,7	1,1
<b>Стоимость рациона</b>	<b>39,41</b>	<b>330,0</b>	<b>9,5</b>	<b>7,5</b>	<b>56,0</b>	<b>4,6</b>

Инженер-техно  
 Столярова Е.А. 

Калькулятор  
 Малышева Г.А. 

Директор по  
 производству  
 Корнева 

\* - Информация о количестве хлебных единиц в блюде сформирована расчетным методом. Лабораторные исследования не проводились. Показатель может быть использован только для примерной оценки количества хлебных единиц в блюде.


Меню буфетной продукции на 13 ФЕВРАЛЯ 24г

  
 Для  
 Согласования  
 Директор школы №

Наименование блюда	Цена	Выход (г)	Калорийность, Ккал	Белки, г	Жиры, г	Углеводы, г	Примерное количество хлебных единиц*
<i>Холодные блюда</i>							
Масло сливочное	8,74	10	66,0	0,1	7,3	0,1	0
<i>Первые блюда</i>							
Суп картофельный с горохом, мясом, зеленью	25,28	10/250	127,0	8,8	4,1	14,5	1,2
<i>Вторые блюда</i>							
Котлета куриная	52,02	100	229,0	20,2	9,0	16,8	1,4
Гуляш из говядины	58,83	100	134,0	6,4	9,5	2,6	0,2
Запеканка из творога со сгущенным молоком	58,27	150/25	422,0	25,4	19,7	35,8	3,0
<i>Гарниры</i>							
Рожки отварные	8,59	150	178,0	5,4	4,9	27,9	2,3
Рис отварной	13,47	150	185,0	3,7	6,3	28,5	2,3
Икра кабачковая (доп.гарнир)	4,95	30	23,0	0,4	1,4	2,3	0,1
<i>Напитки</i>							
Чай с сахаром	1,44	200	41,0	0,2	0,1	10,1	0,8
Чай без сахара	0,48	200	2,0	0,2	0,1	0,1	0
Кофейный напиток витаминизированный	8,16	200	110,0	2,3	1,4	22,0	1,8
Компот из кураги	6,62	200	86,0	1,0	0,0	13,2	1,1
<i>Хлеб</i>							
Хлеб полезный с микроэлементами	1,77	25	53,0	1,8	0,3	10,8	0,9
Батон витаминный с микроэлементами	3,14	25	70,0	2,0	0,5	14,3	1,2

Столярова Е.А. 

Калькулятор  
Малышева Г.А. 

Директор по  
производству 

\* -+R[-34]C:RC[12] Информация о количестве хлебных единиц в блюде сформирована расчетным методом. Лабораторные исследования не проводились. Показатель может быть использован только для примерной оценки количества хлебных единиц в блюде.