

ШКОЛЬНОЕ МЕНЮ

НА 22.02.24

Согласовано
Директор школы № 105

Наименование блюда	Выход (г)	Калорийность, Ккал	Белки, г	Жиры, г	Углеводы, г	Примерное количество хлебных единиц*
Завтрак 1-4 класс (льготный+платный)						
Бутерброд горячий с сыром	45	173,0	7,2	11,0	11,5	0,9
Каша молочная пшеничная с маслом	200/4	200,0	6,4	6,8	28,3	2,4
Кофейный напиток витаминизированный	200	110,0	2,3	1,4	22,0	1,8
Кисломолочный продукт "Биолакт" 1/100	1шт	75,0	2,8	3,2	8,0	0,7
Яблоко	1шт	58,0	0,5	0,5	12,7	1,1
Батон витаминный с микроэлементами	23	64,4	1,8	0,5	13,2	1,1
Стоимость рациона	85,20	680,4	21,0	23,4	95,7	8,0
Обед 1-4 класс (льготный+платный)						
Суп картофельный с горохом, мясом, зеленью	10/250	127,0	8,8	4,1	14,5	1,2
Соте из индейки с овощами	200	220,0	14,3	10,9	16,0	1,3
Вафли 1/30	1шт	158,0	1,1	9,4	17,3	1,4
Компот из груши	200	58,0	0,2	0,1	14,0	1,2
Хлеб полезный с микроэлементами	25	53,0	1,8	0,3	10,8	0,9
Батон витаминный с микроэлементами	40	112,0	3,2	0,8	22,9	1,9
Стоимость рациона	102,24	728,0	29,4	25,6	95,5	7,9
Полдник (льготный+платный)						
Пирожок печеный сдобный с мясом, рисом	80	222,0	9,7	10,7	21,7	1,8
Напиток из шиповника	200	104,0	0,7	0,3	24,6	2,1
Стоимость рациона	39,41	326,0	10,4	11,0	46,3	3,9

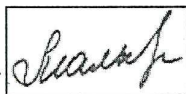
Инженер-техно



Столярова Е.А.

Калькулятор

Малышева Г.А.



Директор по
производству
Корнева



* - Информация о количестве хлебных единиц в блюде сформирована расчетным методом. Лабораторные исследования не проводились. Показатель может быть использован только для примерной оценки количества хлебных единиц в блюде.

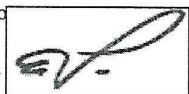
ШКОЛЬНОЕ МЕНЮ

НА 22.02.24

Для документов
Согласовано
Директор школы № 105

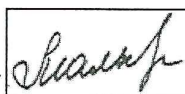
Наименование блюда	Выход (г)	Калорийность, Ккал	Белки, г	Жиры, г	Углеводы, г	Примерное количество хлебных единиц*
Завтрак 1-4 класс						
Бутерброд горячий с сыром	45	173,0	7,2	11,0	11,5	0,9
Каша молочная пшеничная с маслом	200/4	200,0	6,4	6,8	28,3	2,4
Кофейный напиток витаминизированный	200	110,0	2,3	1,4	22,0	1,8
Кисломолочный продукт "Биолакт" 1/100	1шт	75,0	2,8	3,2	8,0	0,7
Яблоко	1шт	58,0	0,5	0,5	12,7	1,1
Батон витаминный с микронутриентами	23	64,4	1,8	0,5	13,2	1,1
Стоимость рациона	85,20	680,4	21,0	23,4	95,7	8,0
Обед 1-4 класс						
Суп картофельный с горохом, мясом, зеленью	10/250	127,0	8,8	4,1	14,5	1,2
Соте из индейки с овощами	200	220,0	14,3	10,9	16,0	1,3
Вафли 1/30	1шт	158,0	1,1	9,4	17,3	1,4
Компот из груши	200	58,0	0,2	0,1	14,0	1,2
Хлеб полезный с микронутриентами	25	53,0	1,8	0,3	10,8	0,9
Батон витаминный с микронутриентами	40	112,0	3,2	0,8	22,9	1,9
Стоимость рациона	102,24	728,0	29,4	25,6	95,5	7,9
Полдник						
Пирожок печеный сдобный с мясом, рисом	80	222,0	9,7	10,7	21,7	1,8
Напиток из шиповника	200	104,0	0,7	0,3	24,6	2,1
Стоимость рациона	39,41	326,0	10,4	11,0	46,3	3,9

Инженер-техно



Столярова Е.А.

Калькулятор



Малышева Г.А.

Директор по

производству

Корнева




* - Информация о количестве хлебных единиц в блюде сформирована расчетным методом. Лабораторные исследования не проводились. Показатель может быть использован только для примерной оценки количества хлебных единиц в блюде.


ШКОЛЬНОЕ МЕНЮ


НА 22.02.24

Согласовано
 Для
 Директор школы № 105

Наименование блюда	Выход (г)	Калорийность, Ккал	Белки, г	Жиры, г	Углеводы, г	Примерное количество хлебных единиц*
Завтрак 5-11 класс (льготный+платный)						
Гуляш из говядины	100	134,0	6,4	9,5	2,6	0,2
Рис отварной	180	220,0	4,4	7,5	33,7	2,8
Кофейный напиток витаминизированный	200	110,0	2,3	1,4	22,0	1,8
Батон витаминный с микронутриентами	25	70,0	2,0	0,5	14,3	1,2
Стоимость рациона	85,20	534,0	15,1	18,9	72,6	6,0
Обед 5-11 класс (льготный+платный)						
Суп картофельный с горохом, мясом, зеленью	10/250	127,0	8,8	4,1	14,5	1,2
Соте из индейки с овощами	200	220,0	14,3	10,9	16,0	1,3
Компот из груши	200	58,0	0,2	0,1	14,0	1,2
Хлеб полезный с микронутриентами	28	59,4	2,0	0,3	12,1	1,0
Батон витаминный с микронутриентами	40	112,0	3,2	0,8	22,9	1,9
Стоимость рациона	102,24	576,4	28,5	16,2	79,5	6,6
Полдник 5-11 класс(льготный+платный)						
Маковый рулетик посышной	80	241,0	7,0	8,7	33,9	2,8
Я б л о к о	1шт	58,0	0,5	0,5	12,7	1,1
Сок фруктовый	201	90,4	0,0	0,0	22,5	1,9
Стоимость рациона	39,41	389,4	7,5	9,2	69,1	5,8

Инженер-техно
 Столярова Е.А. 

Калькулятор
 Малышева Г.А. 

Директор по
 производству
 Корнева 

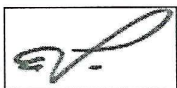
* - Информация о количестве хлебных единиц в блюде сформирована расчетным методом. Лабораторные исследования не проводились. Показатель может быть использован только для примерной оценки количества хлебных единиц в блюде.

Меню буфетной продукции на 22 ФЕВРАЛЯ 24 г

Согласовано
 Директор школы № 405


Наименование блюда	Цена	Выход (г)	Калорийность, Ккал	Белки, г	Жиры, г	Углеводы, г	Примерное количество хлебных единиц*
Холодные блюда							
Бутерброд горячий и сыром	26,58	45	173,0	7,2	11	11,5	0,9
Первые блюда							
Суп картофельный с горохом, мясом, зеленью	25,28	10/250	127,0	8,8	4,1	14,5	1,2
Вторые блюда							
Гуляш из говядины	58,83	100	134,0	6,4	9,5	2,6	0,2
Соте из индейки с овощами	61,65	200	220,0	14,3	10,9	16,0	1,3
Каша молочная пшеничная с маслом	16,78	200/5	207,0	6,4	7,6	28,3	2,3
Гарниры							
Рис отварной	13,47	150	185,0	3,7	6,3	28,5	2,4
Напитки							
Чай с сахаром	1,44	200	41,0	0,2	0,1	10,1	0,8
Чай без сахара	0,48	200	2,0	0,2	0,1	0,1	0
Кофейный напиток витаминизированный	8,16	200	110,0	2,3	1,4	22,0	1,8
Компот из груши	8,35	200	58,0	0,2	0,1	14,0	1,2
Хлеб							
Хлеб полезный с микронутриентами	1,77	25	53,0	1,8	0,3	10,8	0,9
Батон витаминный с микронутриентами	3,14	25	70,0	2,0	0,5	14,3	1,2

Столярова Е.А.



Калькулятор

Малышева Г.А.



Директор по
производству



* -R[-34]C:RC[12] Информация о количестве хлебных единиц в блюде сформирована расчетным методом. Лабораторные исследования не проводились. Показатель может быть использован только для примерной оценки количества хлебных единиц в блюде.