

ШКОЛЬНОЕ МЕНЮ

НА 11.04.24



Наименование блюда	Выход (г)	Калорийность, Ккал	Белки, г	Жиры, г	Углеводы, г	Примерное количество хлебных единиц*
Завтрак 1-4 класс (льготный+платный)						
Бутерброд горячий с сыром	45	173,0	7,2	11,0	11,5	0,9
Каша молочная рисовая с маслом	200/5	205,0	5,3	7,0	30,0	2,5
Какао с молоком	200	128,0	3,9	3,1	21,1	1,8
Кисломолочный продукт "Б и о л а к т " 1/100	1штг	75,0	2,8	3,2	8,0	0,7
Батон витаминный с микронутриентами	23	64,4	1,8	0,5	13,2	1,1
Стоимость рациона	85,20	645,4	21,0	24,8	83,8	7,0
Обед 1-4 класс(льготный+платный)						
Рассольник Ленинградский с перловой крупой, мясом, сметаной, зеленью	10/260	135,0	4,7	5,4	16,8	1,4
Макаронник с мясом	200	397,0	21,0	17,1	39,6	3,3
Компот из кураги	200	86,0	1,0	0,0	13,2	1,1
Я б л о к о	1штг	58,0	0,5	0,5	12,7	1,1
Хлеб полезный с микронутриентами	26	55,1	1,8	0,3	11,2	0,9
Батон витаминный с микронутриентами	31	86,8	2,5	0,6	17,7	1,5
Стоимость рациона	102,24	817,9	31,5	23,9	111,2	9,3
Полдник(льготный+платный)						
Напиток из шиповника	200	104,0	0,7	0,3	24,6	2,1
Пирожок печеный сдобный с мясом,рисом	80	222,0	9,7	10,7	21,7	1,8
Стоимость рациона	39,41	326,0	10,4	11,0	46,3	3,9

Инженер-техно

Столярова Е.А.

Калькулятор

Мальшева Г.А.

Директор по
производству
Корнева


* - Информация о количестве хлебных единиц в блюде сформирована расчетным методом. Лабораторные исследования не проводились. Показатель может быть использован только для примерной оценки количества хлебных единиц в блюде.


ШКОЛЬНОЕ МЕНЮ


НА 11.04.24



Наименование блюда	Выход (г)	Калорийность, Ккал	Белки, г	Жиры, г	Углеводы, г	Примерное количество хлебных единиц*
Завтрак 1-4 класс						
Бутерброд горячий с сыром	45	173,0	7,2	11,0	11,5	0,9
Каша молочная рисовая с маслом	200/5	205,0	5,3	7,0	30,0	2,5
Какао с молоком	200	128,0	3,9	3,1	21,1	1,8
Кисломолочный продукт "Б и о л а к т " 1/100	1шт	75,0	2,8	3,2	8,0	0,7
Батон витаминный с микронутриентами	23	64,4	1,8	0,5	13,2	1,1
Стоимость рациона	85,20	645,4	21,0	24,8	83,8	7,0
Обед 1-4 класс						
Рассольник Ленинградский с перловой крупой, мясом, сметаной, зеленью	10/260	135,0	4,7	5,4	16,8	1,4
Макаронник с мясом	200	397,0	21,0	17,1	39,6	3,3
Компот из кураги	200	86,0	1,0	0,0	13,2	1,1
Я б л о к о	1шт	58,0	0,5	0,5	12,7	1,1
Хлеб полезный с микронутриентами	26	55,1	1,8	0,3	11,2	0,9
Батон витаминный с микронутриентами	31	86,8	2,5	0,6	17,7	1,5
Стоимость рациона	102,24	817,9	31,5	23,9	111,2	9,3

Инженер-техно
 Столярова Е.А. 

Калькулятор
 Малышева Г.А. 

Директор по
 производству
 Корнева 

* - Информация о количестве хлебных единиц в блюде сформирована расчетным методом. Лабораторные исследования не проводились. Показатель может быть использован только для примерной оценки количества хлебных единиц в блюде.

ШКОЛЬНОЕ МЕНЮ

НА 11.04.24

ДОКУМЕНТОВ

 ОДОБРЕНО

 СОГЛАСОВАНО

 Директор школы № 105

Наименование блюда	Выход (г)	Калорийность, Ккал	Белки, г	Жиры, г	Углеводы, г	Примерное количество хлебных единиц*
Завтрак 5-11 класс(льготный+платный)						
Плов из говядины	200	300,0	11,6	11,7	37,1	3,1
Напиток из облепихи	200	60,0	0,0	0,0	15,0	1,2
Я б л о к о	1шт	58,0	0,5	0,5	12,7	1,1
Батон витаминный с микроэлементами	47	132,0	3,8	0,9	26,9	2,2
Стоимость рациона	85,20	550,0	15,9	13,1	91,7	7,6
Обед 5-11 класс(льготный+платный)						
Рассольник Ленинградский с перловой крупой, мясом, сметаной, зеленью	10/260	135,0	4,7	5,4	16,8	1,4
Макаронник с мясом	200	397,0	21,0	17,1	39,6	3,3
Компот из кураги	200	86,0	1,0	0	13,2	1,1
Хлеб полезный с микроэлементами	25	53,0	1,8	0,3	10,8	0,9
Батон витаминный с микроэлементами	25	70,0	2,0	0,5	14,3	1,2
Стоимость рациона	102,24	741,0	30,5	23,3	94,7	7,9
Полдник 5-11класс (льготный+платный)						
Пирожок печеный сдобный с мясом, рисом	80	222,0	9,7	10,7	21,7	1,8
Напиток из шиповника	200	104,0	0,7	0,3	24,6	2,1
Стоимость рациона	39,41	326,0	10,4	11,0	46,3	3,9

Инженер-техно
Столярова Е.А.

Калькулятор
Мальшева Г.А.

Директор по
производству
Корнева

* - Информация о количестве хлебных единиц в блюде сформирована расчетным методом. Лабораторные исследования не проводились. Показатель может быть использован только для примерной оценки количества хлебных единиц в блюде.

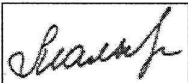
МЕНЮ УЧИТЕЛЯ на 11 АПРЕЛЯ 2022




 ГОРОДА НИЖНЕГОЛОВОГО РАЙОНА ОБЛАСТИ
 Согласовано
 Директор школы № 105

Наименование блюда	Цена	Выход (г)	Калорийность, Ккал	Белки, г	Жиры, г	Углеводы, г	Примерное количество хлебных единиц*
Холодные блюда							
Бутерброд горячий с сыром	26,67	45	173,0	7,2	11	11,5	0,9
Икра кабачковая	16,47	100	78,0	1,2	4,8	7,8	0,6
Первые блюда							
Рассольник Ленинградский с перловой крупой, мясом, сметаной, зеленью	31,63	10/260	135,0	4,7	5,4	16,8	1,4
Вторые блюда							
Каша молочная рисовая с маслом	18,86	200/5	205,0	5,3	7,0	30,0	2,5
Плов из говядины	60,90	200	300,0	11,6	11,7	37,1	3,1
Макаронник с мясом	60,98	200	397,0	21,0	17,1	39,6	3,3
Постные блюда							
Рассольник Ленинградский с перловой крупой, зеленью	13,97	250	115,0	2,1	4,4	17,1	1,4
Котлеты свекольные	10,67	100	172,0	3,7	7,8	18,8	1,6
Капуста тушеная	16,24	150	96,0	3,9	3,4	7,9	0,6
Напитки							
Чай с сахаром	1,44	200	41,0	0,2	0,1	10,1	0,8
Чай без сахара	0,48	200	2,0	0,2	0,1	0,1	0,0
Какао с молоком	15,54	200	128,0	3,9	3,1	21,1	1,8
Компот из кураги	6,62	200	86,0	1,0	0,0	13,2	1,1
Напиток из облепихи	7,93	200	60,0	0,0	0,0	15,0	1,2
Хлеб							
Хлеб полезный с микронутриентами	1,77	25	53,0	1,8	0,3	10,8	0,9
Батон витаминный с микронутриентами	3,14	25	70,0	2,0	0,5	14,3	1,2

Столярова Е.А. 

Калькулятор
Малышева Г.А. 

Директор по
производству 

* -R[-34]C:RC[12] Информация о количестве хлебных единиц в блюде сформирована расчетным методом. Лабораторные исследования не проводились. Показатель может быть использован только для примерной оценки количества хлебных единиц в блюде.