

# ШКОЛЬНОЕ МЕНЮ

НА 27.04.24

Согласовано  
 Для  
 Директор школы № 105

Наименование блюда	Выход (г)	Калорийность, Ккал	Белки, г	Жиры, г	Углеводы, г	Примерное количество хлебных единиц*
<b>Завтрак 1-4 класс(льготный+платный)</b>						
Масло шоколадное	15	98,0	0,2	9,3	3,3	0,2
Омлет с сыром	150	261,0	17,1	19,8	3,4	0,2
Чай с лимоном	200/15	44,0	0,3	0,1	10,5	0,9
Йогурт "Эгоша" 1/100	1шт	85,0	3,6	2,8	11,3	0,9
Батон витаминный с микронутриентами	40	112,0	3,2	0,8	22,9	1,9
<b>Стоимость рациона</b>	<b>85,20</b>	<b>600,0</b>	<b>24,4</b>	<b>32,8</b>	<b>51,4</b>	<b>4,2</b>
<b>Обед 1-4 класс(льготный+платный)</b>						
Суп с вермишелью и картофелем с мясом, зеленью	10/250	111,0	4,8	4,0	14,0	1,1
Гуляш из говядины	100	134,0	6,4	9,5	2,6	0,2
Каша гречневая рассыпчатая	150	246,0	8,5	7,3	36,6	3,1
Я б л о к о	1шт	47,0	0,4	0,4	10,3	0,9
Компот из кураги	200	86,0	1,0	0,0	13,2	1,1
Хлеб полезный с микронутриентами	25	53,0	1,8	0,3	10,8	0,9
Батон витаминный с микронутриентами	31	86,8	2,5	0,6	17,7	1,5
<b>Стоимость рациона</b>	<b>102,24</b>	<b>763,8</b>	<b>25,4</b>	<b>22,1</b>	<b>105,2</b>	<b>8,7</b>
<b>Полдник(льготный+платный)</b>						
Молоко витаминизированное 1/200	1шт	120,0	6,0	6,4	9,4	0,8
Сдоба обыкновенная	70	187,0	5,4	4,2	31,8	2,6
<b>Стоимость рациона</b>	<b>39,41</b>	<b>307,0</b>	<b>11,4</b>	<b>10,6</b>	<b>41,2</b>	<b>3,4</b>

Инженер-техно

Столярова Е.А.

Калькулятор

Мальшева Г.А.

Директор по  
 производству  
 Корнева

\* - Информация о количестве хлебных единиц в блюде сформирована расчетным методом. Лабораторные исследования не проводились. Показатель может быть использован только для примерной оценки количества хлебных единиц в блюде.


# ШКОЛЬНОЕ МЕНЮ

НА 27.04.24

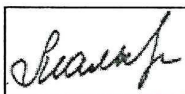
Согласовано  
 Директор школы № 105

Наименование блюда	Выход (г)	Калорийность, Ккал	Белки, г	Жиры, г	Углеводы, г	Примерное количество хлебных единиц*
<b>Завтрак 1-4 класс</b>						
Масло шоколадное	15	98,0	0,2	9,3	3,3	0,2
Омлет с сыром	150	261,0	17,1	19,8	3,4	0,3
Чай с лимоном	200/15	44,0	0,3	0,1	10,5	0,9
Йогурт "Эгоша" 1/100	1шт	85,0	3,6	2,8	11,3	0,9
Батон витаминный с микронутриентами	40	112,0	3,2	0,8	22,9	1,9
<b>Стоимость рациона</b>	<b>85,20</b>	<b>600,0</b>	<b>24,4</b>	<b>32,8</b>	<b>51,4</b>	<b>4,2</b>
<b>Обед 1-4 класс</b>						
Суп с вермишелью и картофелем с мясом, зеленью	10/250	111,0	4,8	4,0	14,0	1,1
Гуляш из говядины	100	134,0	6,4	9,5	2,6	0,2
Каша гречневая рассыпчатая	150	246,0	8,5	7,3	36,6	3,1
Яблоко	1шт	47,0	0,4	0,4	10,3	0,8
Компот из кураги	200	86,0	1,0	0,0	13,2	1,1
Хлеб полезный с микронутриентами	25	53,0	1,8	0,3	10,8	0,9
Батон витаминный с микронутриентами	31	86,8	2,5	0,6	17,7	1,5
<b>Стоимость рациона</b>	<b>102,24</b>	<b>763,8</b>	<b>25,4</b>	<b>22,1</b>	<b>105,2</b>	<b>8,7</b>


Инженер-техно  
 Столярова Е.А.



Калькулятор  
 Малышева Г.А.



Директор по  
 производству  
 Корнева



\* - Информация о количестве хлебных единиц в блюде сформирована расчетным методом. Лабораторные исследования не проводились. Показатель может быть использован только для примерной оценки количества хлебных единиц в блюде.

# ШКОЛЬНОЕ МЕНЮ


НА 27.04.24

Согласовано  
 Для  
 Директор школы № 105

Наименование блюда	Выход (г)	Калорийность, Ккал	Белки, г	Жиры, г	Углеводы, г	Примерное количество хлебных единиц*
<b>Завтрак 5-11 класс(льготный+платный)</b>						
Масло шоколадное	15	98,0	0,2	9,3	3,3	0,2
Омлет с сыром	200	348,0	22,9	26,4	4,5	0,4
Чай с лимоном	200/7	43,0	0,3	0,1	10,3	0,9
Батон витаминный с микронутриентами	37	103,6	2,9	0,7	21,2	1,8
<b>Стоимость рациона</b>	<b>85,20</b>	<b>592,6</b>	<b>26,3</b>	<b>36,5</b>	<b>39,3</b>	<b>3,3</b>
<b>Обед 5-11 класс(льготный+платный)</b>						
Суп с вермишелью и картофелем с мясом, зеленью	10/250	111,0	4,8	4,0	14,0	1,2
Гуляш из говядины	100	134,0	6,4	9,5	2,6	0,2
Каша гречневая рассыпчатая	180	296,0	10,2	8,8	44,1	3,6
Компот из яблок	200	58,0	0,2	0,2	13,9	1,2
Хлеб полезный с микронутриентами	25	53,0	1,8	0,3	10,8	0,9
Батон витаминный с микронутриентами	25	70,0	2,0	0,5	14,3	1,2
<b>Стоимость рациона</b>	<b>102,24</b>	<b>722,0</b>	<b>25,4</b>	<b>23,3</b>	<b>99,7</b>	<b>8,3</b>
<b>Полдник 5-11 класс (льготный+платный)</b>						
Напиток клюквенный	200	65,0	0,1	0,1	15,9	1,3
Маковый рулетик посыпной	90	271,0	7,9	9,8	38,1	3,2
Я б л о к о	1шт	47,0	0,4	0,4	10,3	0,8
<b>Стоимость рациона</b>	<b>39,41</b>	<b>383,0</b>	<b>8,4</b>	<b>10,3</b>	<b>64,3</b>	<b>5,3</b>

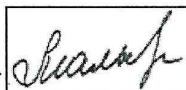
Инженер-техно

Столярова Е.А.



Калькулятор

Мальшева Г.А.



Директор по  
 производству  
 Корнева



\* - Информация о количестве хлебных единиц в блюде сформирована расчетным методом. Лабораторные исследования не проводились. Показатель может быть использован только для примерной оценки количества хлебных единиц в блюде.


Меню учителя на 27 АПРЕЛЯ 24г


Согласовано  
 Директор школы № 205

Документов  
 Жирный, г  
 Углеводы, г  
 Примерное количество хлебных единиц\*

Наименование блюда	Цена	Выход (г)	Калорийность, Ккал	Белки, г	Жирный, г	Углеводы, г	Примерное количество хлебных единиц*
<b>Холодные блюда</b>							
Масло шоколадное	8,25	10	65,0	0,1	6,2	2,2	0,1
Икра кабачковая	16,47	100	78,0	1,2	4,8	7,8	0,6
<b>Первые блюда</b>							
Суп с вермишелью и картофелем с мясом, зеленью	25,18	10/250	111,0	4,8	4,0	14,0	1,1
<b>Вторые блюда</b>							
Омлет с сыром	49,12	150	261,0	17,1	19,8	3,4	0,3
Гуляш из говядины	58,83	100	134,0	6,4	9,5	2,6	0,2
<b>Гарниры</b>							
Каша гречневая рассыпчатая	10,71	150	246,0	8,5	7,3	36,6	3,1
<b>Напитки</b>							
Чай с сахаром	1,44	200	41,0	0,2	0,1	10,1	0,8
Чай без сахара	0,48	200	2,0	0,2	0,1	0,1	0,0
Компот из яблок	4,69	200	58,0	0,2	0,2	13,9	1,2
Чай с лимоном	2,76	200/7	43,0	0,3	0,1	10,3	0,9
Компот из кураги	6,62	200	86,0	1,0	0,0	13,2	1,1
<b>Постные блюда</b>							
Суп с вермишелью и картофелем с зеленью	10,16	250	110,0	2,6	2,8	19,0	1,6
Котлета из овощей	15,43	150	175,0	3,1	10,2	15,1	1,2
Каша гречневая рассыпчатая с сахаром, маслом растительным	6,15	150	176,0	7,9	7,1	43,7	3,6
<b>Хлеб</b>							
Хлеб полезный с микронутриентами	1,77	25	53,0	1,8	0,3	10,8	0,9
Батон витаминный с микронутриентами	3,14	25	70,0	2,0	0,5	14,3	1,2

Столярова Е.А. 

Калькулятор  
 Малышева Г.А. 

Директор по  
 производству 

\* -R[-34]C:RC[12] Информация о количестве хлебных единиц в блюде сформирована расчетным методом. Лабораторные исследования не проводились. Показатель может быть использован только для примерной оценки количества хлебных единиц в блюде.