

ШКОЛЬНОЕ МЕНЮ

НА 23.05.24

Мухомов
 СОГЛАСОВАНО
 Директор школы №

Наименование блюда	Выход (г)	Калорийность, Ккал	Белки, г	Жиры, г	Углеводы, г	Примерное количество хлебных единиц*
Завтрак 1-4 класс(льготный+платный)						
Масло сливочное	10	66,0	0,1	7,3	0,1	0
Сыр порционно	20	71,0	4,6	5,8	0,0	0
Каша молочная " Дружба " с маслом	200/5	228,0	6,2	8,5	31,6	2,6
Кисломолочный продукт " Биолакт "1/100	1шт	75,0	2,8	3,2	8,0	0,6
Какао с молоком	200	128,0	3,9	3,1	21,1	1,8
Батон витаминный с микронутриентами	39	109,2	3,1	0,8	22,3	1,9
Стоимость рациона	85,20	677,2	20,7	28,7	83,1	6,9
Обед 1-4 класс(льготный+платный)						
Суп сырный с гречками , зеленью	250/15	173,0	6,1	6,3	22,8	1,9
Биточки " Школьные "	100	257,0	16,5	17,1	9,3	0,8
Пюре картофельное	150	108,0	3,1	5,2	12,1	1,0
Компот из кураги	200	86,0	1,0	0,0	13,2	1,1
Хлеб полезный с микронутриентами	32	67,8	2,3	0,4	13,8	1,2
Батон витаминный с микронутриентами	50	140,0	4,0	1,0	28,6	2,3
Стоимость рациона	102,24	831,8	33,0	30,0	99,8	8,3
Полдник 1-4 класс (льготный+платный)						
Напиток из шиповника	200	104,0	0,7	0,3	24,6	2,1
Пирожок печеный сдобный с мясом,рисом	80	222,0	9,7	10,7	21,7	1,8
Стоимость рациона	39,41	326,0	10,4	11,0	46,3	3,9


Инженер-техно

Столярова Е.А.



Калькулятор

Малышева Г.А.



Директор по
производству
Корнева



* - Информация о количестве хлебных единиц в блюде сформирована расчетным методом. Лабораторные исследования не проводились. Показатель может быть использован только для примерной оценки количества хлебных единиц в блюде.

ШКОЛЬНОЕ МЕНЮ

НА 23.05.24

М. М. Мухоморова
 СОГЛАСОВАНО
 Директор школы № 1

Наименование блюда	Выход (г)	Калорийность, Ккал	Белки, г	Жиры, г	Углеводы, г	Примерное количество хлебных единиц*
Завтрак 1-4 класс						
Масло сливочное	10	66,0	0,1	7,3	0,1	0
Сыр порционно	20	71,0	4,6	5,8	0,0	0
Каша молочная " Дружба " с маслом	200/5	228,0	6,2	8,5	31,6	2,6
Кисломолочный продукт " Биолакт "1/100	1штг	75,0	2,8	3,2	8,0	0,6
Какао с молоком	200	128,0	3,9	3,1	21,1	1,8
Батон витаминный с микронутриентами	39	109,2	3,1	0,8	22,3	1,9
Стоимость рациона	85,20	677,2	20,7	28,7	83,1	6,9
Обед 1-4 класс						
Суп сырный с гречками , зеленью	250/15	173,0	6,1	6,3	22,8	1,9
Биточки " Школьные "	100	257,0	16,5	17,1	9,3	0,8
Пюре картофельное	150	108,0	3,1	5,2	12,1	1,0
Компот из кураги	200	86,0	1,0	0,0	13,2	1,1
Хлеб полезный с микронутриентами	32	67,8	2,3	0,4	13,8	1,2
Батон витаминный с микронутриентами	50	140,0	4,0	1,0	28,6	2,3
Стоимость рациона	102,24	831,8	33,0	30,0	99,8	8,3

Инженер-техно

Е.А. Столярова

Столярова Е.А.

Калькулятор

Мальшева Г.А.

Г.А. Мальшева

Директор по
производству
Корнева

Е.В. Корнева

* - Информация о количестве хлебных единиц в блюде сформирована расчетным методом. Лабораторные исследования не проводились. Показатель может быть использован только для примерной оценки количества хлебных единиц в блюде.

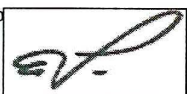
ШКОЛЬНОЕ МЕНЮ

НА 23.05.24

Согласовано
Директор школы №

Наименование блюда	Выход (г)	Калорийность, Ккал	Белки, г	Жиры, г	Углеводы, г	Примерное количество хлебных единиц*
Завтрак 5-11 класс(льготный+платный)						
Масло сливочное	10	66,0	0,1	7,3	0,1	0,0
Индейка с булгуром	200	350,0	12,8	15,5	39,8	3,3
Какао с молоком	200	128,0	3,9	3,1	21,1	1,8
Батон витаминный с микронутриентами	26	72,8	2,1	0,5	14,8	1,2
Стоимость рациона	85,20	616,8	18,9	26,4	75,8	6,3
Обед 5-11 класс(льготный+платный)						
Суп сырный с гречками, зеленью	250/15	173,0	6,1	6,3	22,8	1,9
Биточки " Школьные "	100	257,0	16,5	17,1	9,3	0,8
Шюре картофельное	180	130,0	3,8	6,3	14,5	1,2
Компот из кураги	200	86,0	1,0	0,0	13,2	1,1
Хлеб полезный с микронутриентами	25	53,0	1,8	0,3	10,8	0,9
Батон витаминный с микронутриентами	25	70,0	2,0	0,5	14,3	1,2
Стоимость рациона	102,24	769,0	31,2	30,5	84,9	7,1
Полдник 5-11 класс (льготный+платный)						
Пирожок печеный сдобный с мясом,рисом	80	222,0	9,7	10,7	21,7	1,8
Напиток из шиповника	200	104,0	0,7	0,3	24,6	2,1
Стоимость рациона	39,41	326,0	14,0	11,0	46,3	3,9

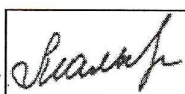
Инженер-техно



Столярова Е.А.

Калькулятор

Мальшева Г.А.



Директор по
производству
Корнева




* - Информация о количестве хлебных единиц в блюде сформирована расчетным методом. Лабораторные исследования не проводились. Показатель может быть использован только для примерной оценки количества хлебных единиц в блюде.


МЕНЮ УЧИТЕЛЯ на 23 М А Я 24 г

Согласовано
 Директор школы №

Наименование блюда	Цена	Выход (г)	Калорийность, Ккал	Белки, г	Жиры, г	Углеводы, г	Примерное количество хлебных единиц*
Холодные блюда							
Сыр порционно	15,76	20	71,0	4,6	5,8	0,0	0,0
Масло сливочное	8,92	10	66,0	0,1	7,3	0,1	0,0
Первые блюда							
Суп сырный с гречками, зеленью	26,12	250/15	173,0	6,1	6,3	22,8	1,9
Вторые блюда							
Каша молочная " Дружба " с маслом	18,84	200/5	228,0	6,2	8,5	31,6	2,6
Индейка с булгуром	57,53	200	350,0	12,8	15,5	39,8	3,3
Биточки " Школьные "	52,75	100	257,0	16,5	17,1	9,3	0,8
Гарниры							
Пюре картофельное	21,43	150	108,0	3,1	5,2	12,1	1,0
Напитки							
Чай с сахаром	1,44	200	41,0	0,2	0,1	10,1	0,8
Чай без сахара	0,48	200	2,0	0,2	0,1	0,1	0,0
Компот из кураги	6,62	200	86,0	1,0	0,0	13,2	1,1
Какао с молоком	15,54	200	128,0	3,9	3,1	21,1	1,8
Хлеб							
Хлеб полезный с микронутриентами	1,77	25	53,0	1,8	0,3	10,8	0,9
Батон витаминный с микронутриентами	3,14	25	70,0	2,0	0,5	14,3	1,2

Столярова Е.А. 

Калькулятор
 Мальшева Г.А. 

Директор по
 производству 

* -+R[-34]C:RC[12] Информация о количестве хлебных единиц в блюде сформирована расчетным методом. Лабораторные исследования не проводились. Показатель может быть использован только для примерной оценки количества хлебных единиц в блюде.